



ADITUS

**RBSPREV**  
*OUTUBRO/2025*



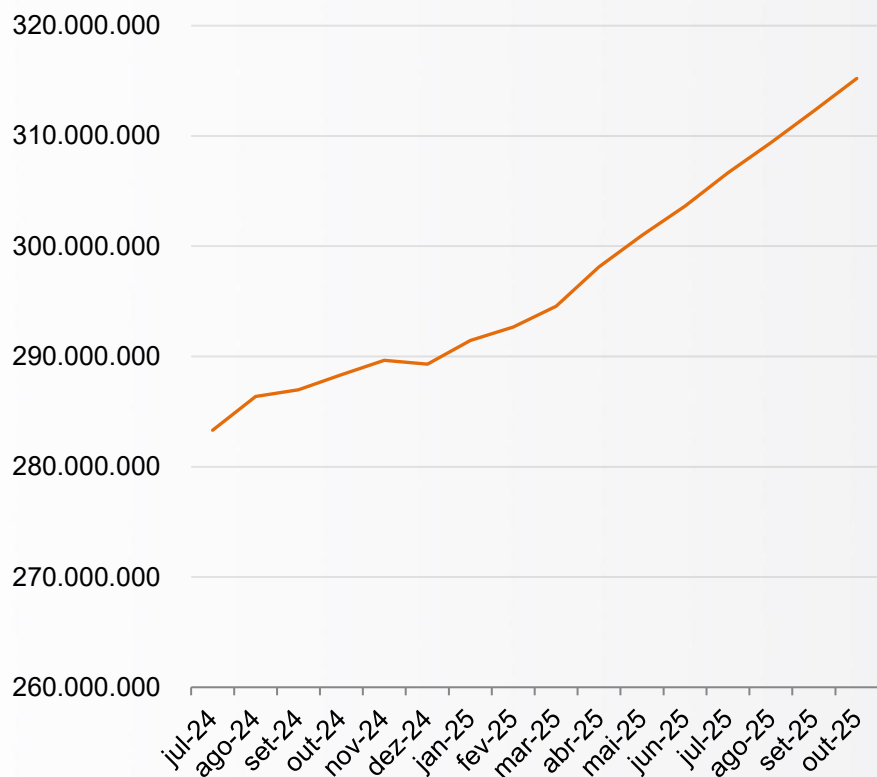
ADITUS

# PARTE 1

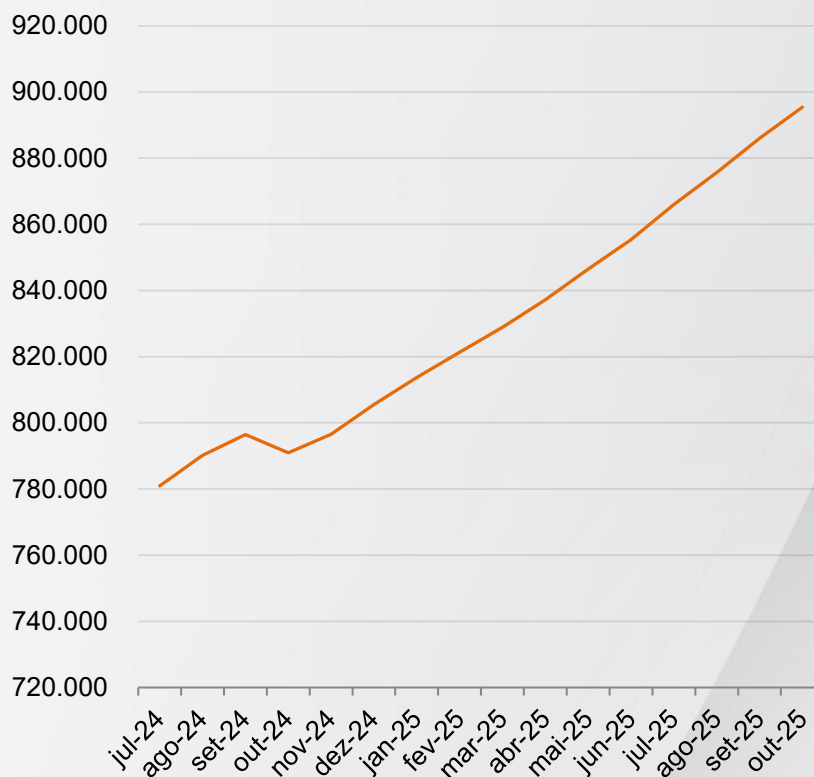
## *ALOCAÇÃO E RESULTADOS*

# PATRIMÔNIO LÍQUIDO - EVOLUÇÃO DOS PLANOS

OUTUBRO/2025



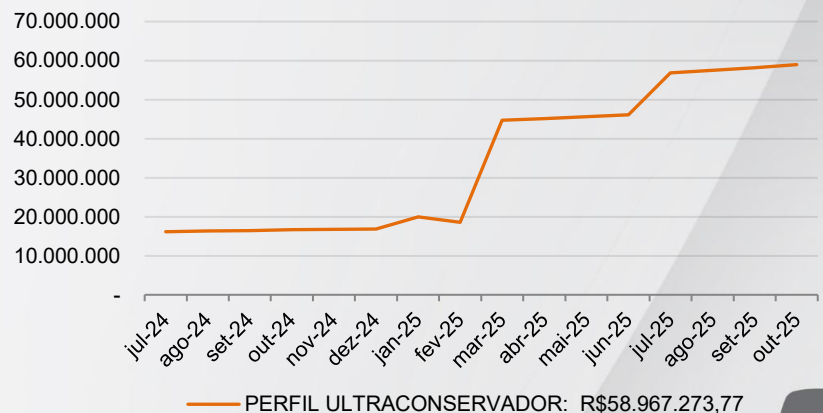
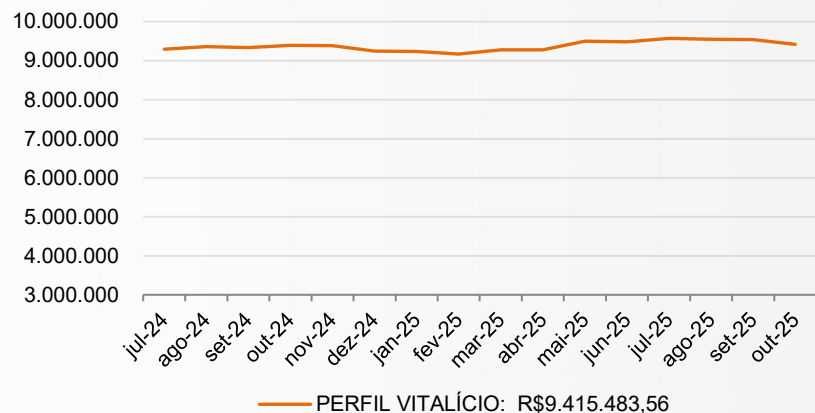
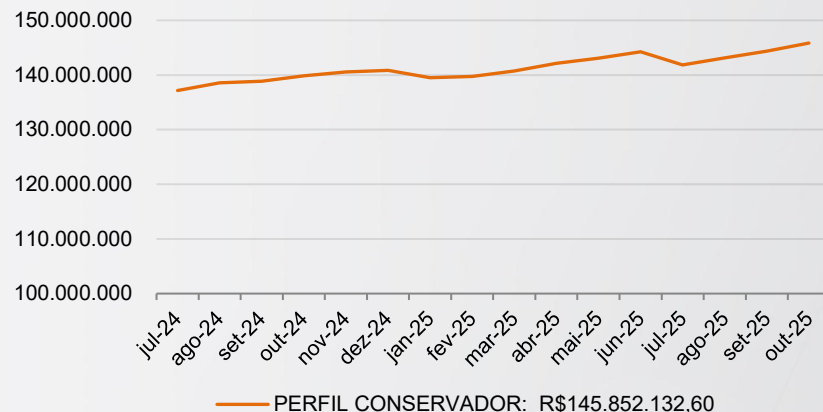
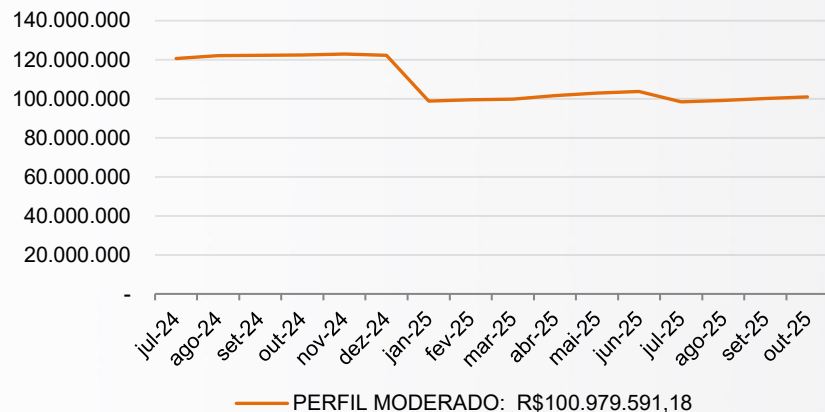
— PLANO CV: R\$315.214.481,11



— PLANO PGA: R\$895.425,68

# PATRIMÔNIO LÍQUIDO - EVOLUÇÃO DOS PERFIS

OUTUBRO/2025



# ESTRUTURA DE INVESTIMENTOS

OUTUBRO/2025

RBSPREV PLANO CV	CONSERVADOR	MODERADO	ULTRA CONSERVADOR	VITALÍCIO
PENSION FI RF CRED PRIV	3.326.648,53	3.340.240,20	-	-
BRADESCO FIF RF CRED PRIV GERI INSTIT. -	3.348.766,59	3.351.526,97	-	-
ARX VINSON T MASTER FIF RF CRED PRIV	3.338.387,49	3.329.743,05	-	-
AUGME INSTIT. FI RF CRED PRIV	606.103,91	841.540,85	-	-
CAPTÂNIA GOVERNANCE CRED PRIV FI RF	991.833,12	862.590,96	-	-
FIDC MULT MAXIMUM-SEN 7	14.532,39	12.379,44	-	-
ORION FIC FI MULT - CRED PRIV	11.532,81	8.675,55	-	-
VALORA GERI INSTIT. FIF MULT CRED PRIV LP	3.277.844,17	2.474.146,36	-	-
FIDC OPEA AGRO SUMITOMO CHEMICAL - SENIOR	60.381,79	67.101,86	-	-
ITAÚ ARTAX MULT FI FINANC. DA CIC	3.548.278,99	655.636,99	-	-
FIDC GUARDIAN INSS FIDC RESP LIMITADA-SENIOR 2	21.879,20	29.511,47	-	-
ITAÚ INSTIT. OPTIMUS TITAN MULT FIC FI	1.036.785,97	974.446,21	-	-
ITAÚ PRECISION ADVANCED MULT CRED PRIV FICFI	2.768.920,96	1.735.706,84	-	-
ITAÚ INSTITUCIONAIS LEGEND RF LP FIC FI	812.447,63	1.384.489,06	-	-
ITA U INSTIT. OPTIMUS RF LP FICFI	883.234,84	1.378.768,69	-	-

# ESTRUTURA DE INVESTIMENTOS

OUTUBRO/2025

ITAÚ INSTIT. JANEIRO RF LP FIF CIC	1.617.363,87	3.305.841,97	-	-
ITAÚ INSTIT. JANEIRO MULT FICFI	1.490.465,20	675.908,51	-	-
FIDC PRATA DIGITAL III FGTS RESP LIMITADA-SENIOR 1	44.309,09	39.462,78	-	-
FIDC STELLANTIS MOBILITY I	41.436,15	-	-	-
ITAÚ UNIBANCO FIDELIDADE W3 RF FI FINANC.	14.174.746,44	7.774.997,50	-	-
CARTEIRA ITAÚ ASSET INTER INSTIT. FIF DA CIC MULT IE	-	3.241.769,70	-	-
O SOL AGORA GREEN III ESG FIDC IS SEGMENTO FIN - SENIOR	-	8.997,77	-	-
IT NOW IBOV FUNDO DE ÍNDICE	-	1.904.787,63	-	-
ATMOS INSTIT. S FIC FIA	-	420.657,87	-	-
GTI HAIFA FIA	-	275.753,34	-	-
ITAÚ INSTIT. RF IMA-B FIC FI	-	5.524.590,11	-	-
KIRON INSTIT. FIA	-	298.419,80	-	-
OCEANA VALOR FIC FIA	-	836.774,07	-	-
REAL INVESTOR INSTIT. FIC FIA	-	503.971,95	-	-
TAG MULTI ASSETS SOLUTION FI MULT	-	2.795.533,77	-	-

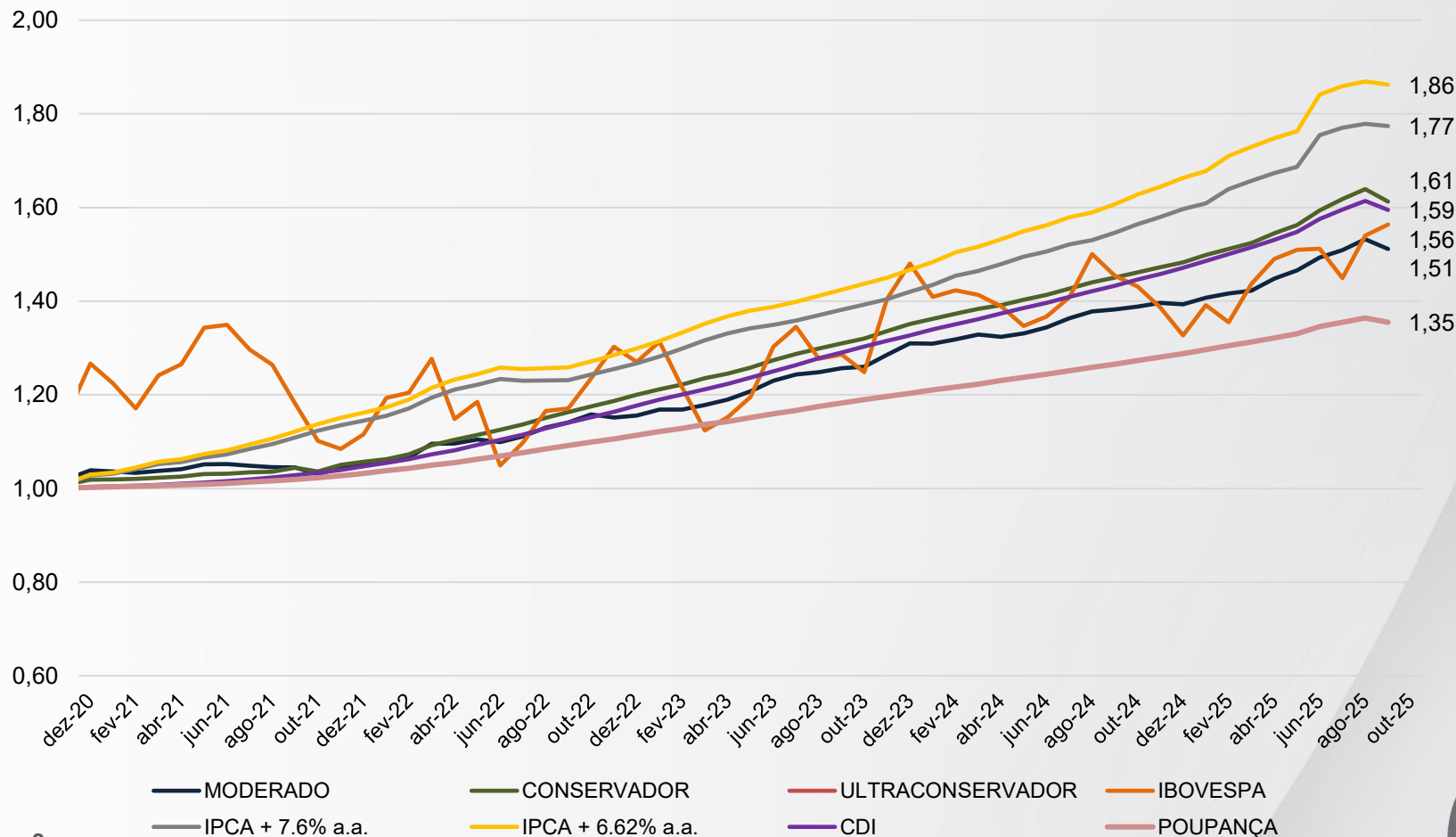
# ESTRUTURA DE INVESTIMENTOS

OUTUBRO/2025

TARPON GT INSTIT. FIC FIA	-	203.979,61	-	-
VIT MULT FIC FI MULT	-	3.016.142,97	-	-
ISHARES IBOV CLS' DE ÍNDICE	-	1.154.589,20	-	-
BRAM FI RF REF. DI FEDERAL II	-	-	-	1.463.443,02
ITAÚ VERSO A RF REF. DI FI FINANC.	-	-	28.541.161,68	-
ITAÚ SOLUTIONS SOBERANO FI FINANC. RF	-	-	28.176.083,51	-
ITAÚ VERSO P CRED PRIV RF FI FINANC.	-	-	2.244.412,71	-
TREND ETF LBMA OURO CLASSE DE ÍNDICE IE	-	19.711,10	-	-

# RENTABILIDADE PERFIS - EVOLUÇÃO 60 MESES

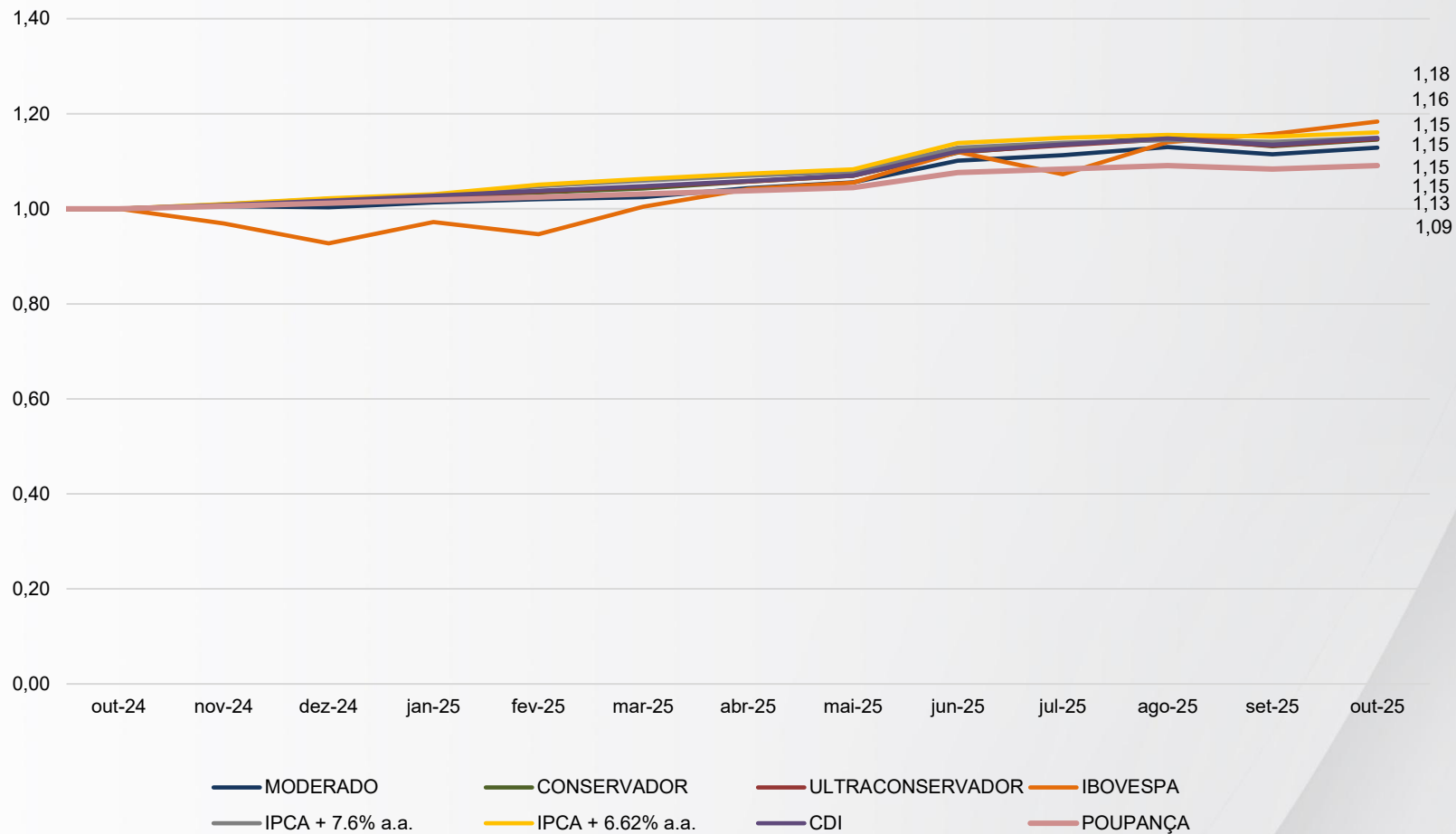
OUTUBRO/2025





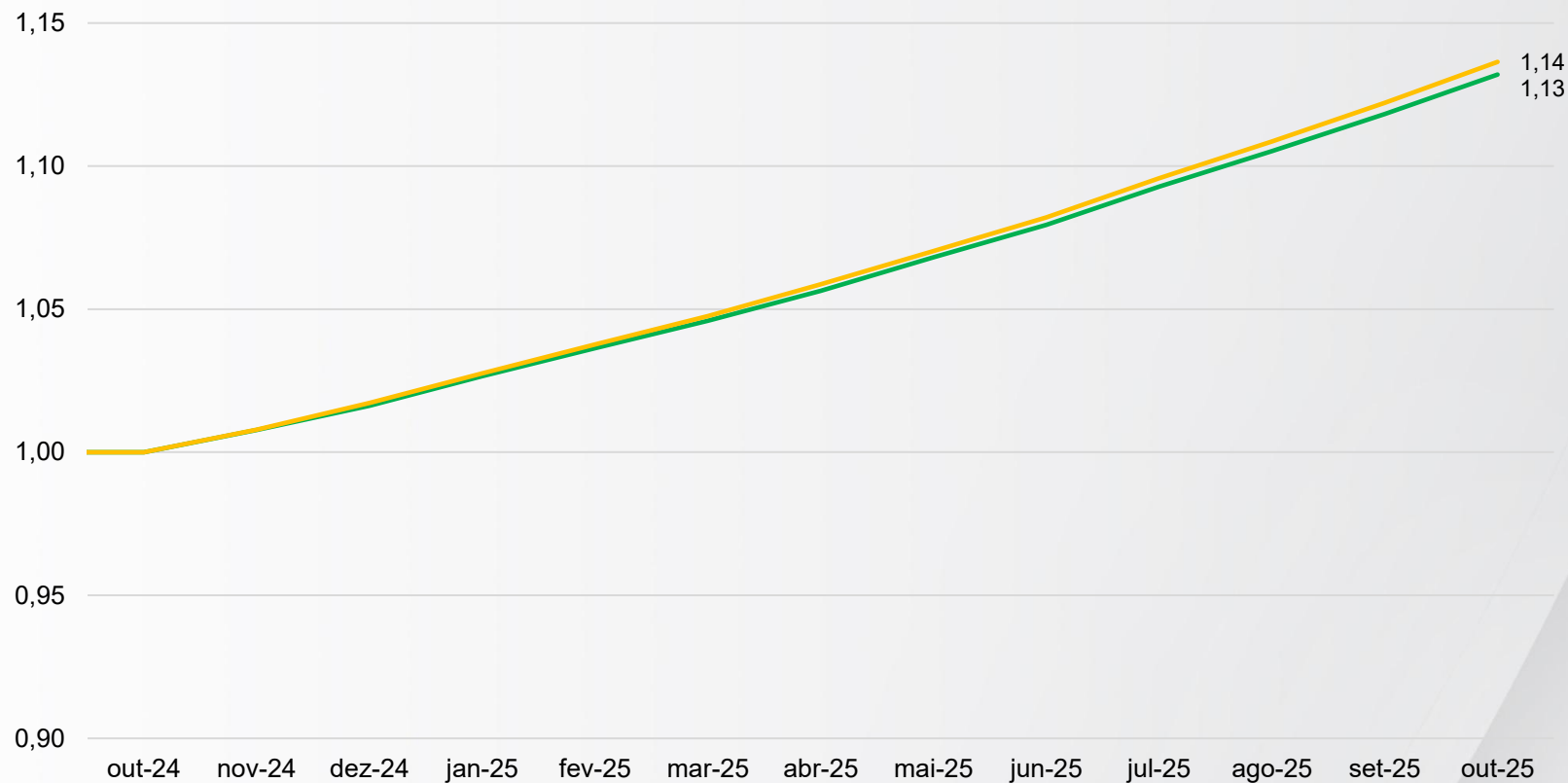
# RENTABILIDADE PERFIS - EVOLUÇÃO 12 MESES

OUTUBRO/2025



# RENTABILIDADE PGA - EVOLUÇÃO 12 MESES

OUTUBRO/2025



PGA

CDI

# RENTABILIDADE - FUNDOS EXCLUSIVOS

OUTUBRO/2025

VEÍCULO	GESTOR	MÊS	ANO	3 MESES	6 MESES	12 MESES	24 MESES	36 MESES
<b>MULTIESTRATÉGIA</b>								
<b>PERFIL CONSERVADOR</b>								
ATLÂNTIDA FI MULT	ITAU	1,33%	11,93%	4,16%	7,67%	14,08%	25,93%	41,70%
ITAPEMA FI MULT	TAG INVEST	1,17%	12,98%	3,42%	8,05%	13,92%	26,74%	42,24%
	IPCA + 7.5% a.a.	0,75%	10,21%	2,38%	5,07%	12,38%	25,66%	40,56%
	CDI	1,28%	11,76%	3,70%	7,39%	13,69%	26,17%	43,10%
<b>PERFIL MODERADO</b>								
ATLÂNTIDA 2 FI MULT	ITAU	1,38%	10,70%	4,39%	7,21%	12,05%	24,18%	36,39%
ITAPEMA 2 FI MULT	TAG INVEST	1,16%	13,00%	3,79%	7,85%	12,22%	22,84%	32,42%
	IPCA + 8.2% a.a.	0,81%	10,81%	2,55%	5,43%	13,16%	27,69%	44,05%
<b>PERFIL ULTRACONSERVADOR</b>								
ITAÚ VERSO A RF REF. DI FI FINANC.	ITAU	1,28%	11,83%	3,72%	7,42%	13,74%	26,33%	43,37%
ITAÚ VERSO P CRED PRIV RF FI FINANC.	ITAU	1,31%	12,37%	3,79%	7,66%	14,20%	28,53%	47,32%
ITAÚ SOLUTIONS SOBERANO FI FINANC. RF	ITAU	1,29%	11,92%	3,73%	7,46%	13,85%	-	-
	CDI	1,28%	11,76%	3,70%	7,39%	13,69%	26,17%	43,10%

# INFORMAÇÕES FUNDOS EM SEGUNDO NÍVEL

OUTUBRO/2025

VEÍCULO	ALOCÇÃO		GESTOR	MÊS	ANO	3 MESES	6 MESES	12 MESES	24 MESES	36 MESES
<b>ATLANTIDA FI MULT</b>	<b>26.500.250,33</b>	<b>100%</b>								
FIDC OPEA AGRO SUMITOMO CHEMICAL - SENIOR	60.381,80	0,23%	AVANTGARDE	-	-	-	-	-	-	-
ITAÚ ARTAX MULT FI FINANC. DA CIC	3.548.279,02	13,39%	ITAÚ	2,09%	15,24%	6,38%	11,41%	19,62%	36,72%	47,02%
FIDC GUARDIAN INSS FIDC RESP LIMITADA-SENIOR 2	21.879,20	0,08%	GUARDIAN	-	-	-	-	-	-	-
ITAÚ INSTIT. OPTIMUS TITAN MULT FIC FI	1.036.785,98	3,91%	ITAÚ	1,89%	12,87%	6,89%	9,81%	19,06%	30,10%	41,46%
ITAÚ PRECISION ADVANCED MULT CRED PRIV FICFI	2.768.920,98	10,45%	ITAÚ	1,25%	12,70%	3,59%	7,58%	14,67%	30,39%	50,54%
ITAÚ INSTITUCIONAIS LEGEND RF LP FIC FI	812.447,64	3,07%	ITAÚ	1,16%	11,40%	3,80%	7,15%	13,70%	28,22%	42,79%
ITAÚ INSTIT. OPTIMUS RF LP FICFI	883.234,85	3,33%	ITAÚ	1,20%	10,01%	3,47%	6,92%	12,68%	26,25%	42,48%
ITAÚ INSTIT. JANEIRO RF LP FIF CIC	1.617.363,88	6,10%	ITAÚ	1,40%	13,72%	4,03%	8,14%	15,01%	29,46%	-
ITAÚ INSTIT. JANEIRO MULT FICFI	1.490.465,21	5,62%	ITAÚ	1,50%	19,12%	5,59%	11,53%	20,36%	38,06%	-
FIDC PRATA DIGITAL III FGTS RESP LIMITADA-SENIOR	44.309,09	0,17%	VERT	-	-	-	-	-	-	-
FIDC STELLANTIS MOBILITY I	41.436,15	0,16%		-	-	-	-	-	-	-
ITAÚ UNIBANCO FIDELIDADE W3 RF FI FINANC.	14.174.746,54	53,49%	ITAÚ	1,57%	12,06%	4,43%	7,37%	14,21%	25,71%	41,27%
IPCA + 7.5% a.a.				0,75%	10,21%	2,38%	5,07%	12,38%	25,66%	40,56%
<b>ITAPEMA FI MULT</b>	<b>14.915.648,57</b>	<b>100%</b>								
PENSION FIF RF CRED PRIV	3.326.648,43	22,30%	SAFRA	1,24%	12,37%	3,70%	7,53%	13,94%	28,86%	47,80%
BRADESCO FIF RF CRED PRIV GERI INSTIT. -	3.348.766,49	22,45%	BRADESCO	1,18%	12,78%	3,67%	7,69%	14,35%	-	-
ARX VINSON T MASTER FIF RF CRED PRIV	3.338.387,39	22,38%	ARX	1,26%	-	-	-	-	-	-
AUGME INSTIT. FIF RF CRED PRIV	606.103,89	4,06%	AUGME	0,91%	12,35%	3,54%	7,29%	14,36%	29,32%	41,16%
CAPITÂNIA GOVERNANCE CRED PRIV FIF RF	991.833,10	6,65%	CAPITANIA	1,65%	6,49%	-1,08%	2,07%	7,16%	20,01%	31,49%
FIDC MULT MAXIMUM-SEN 7	14.532,39	0,10%	BNY MELLON	1,66%	15,55%	4,84%	9,71%	18,21%	35,35%	59,42%
ORION FIC FI MULT - CRED PRIV	11.532,81	0,08%	POLÍGONO	0,05%	4,18%	-2,44%	0,63%	6,26%	19,68%	23,18%
VALORA GERI INSTIT. FIF MULT CRED PRIV LP	3.277.844,07	21,98%		1,43%	13,20%	4,18%	8,14%	15,44%	-	-
IPCA + 7.5% a.a.				0,75%	10,21%	2,38%	5,07%	12,38%	25,66%	40,56%

# INFORMAÇÕES FUNDOS EM SEGUNDO NÍVEL

OUTUBRO/2025

ATLANTIDA 2 FI MULT	22.038.061,94	100%									
FIDC OPEA AGRO SUMITOMO CHEMICAL - SENIOR	67.101,87	0,30%	AVANTGARDE	-	-	-	-	-	-	-	-
ITAÚ ARTAX MULT FI FINANC. DA CIC	655.637,03	2,98%	ITAÚ	2,09%	15,24%	6,38%	11,41%	19,62%	36,72%	47,02%	
FIDC GUARDIAN INSS FIDC RESP LIMITADA-SENIOR 2	29.511,47	0,13%	GUARDIAN	-	-	-	-	-	-	-	
ITAÚ INSTIT. OPTIMUS TITAN MULT FIC FI	974.446,27	4,42%	ITAÚ	1,89%	12,87%	6,89%	9,81%	19,06%	30,10%	41,46%	
ITAÚ PRECISION ADVANCED MULT CRED PRIV FICFI	1.735.706,95	7,88%	ITAÚ	1,25%	12,70%	3,59%	7,58%	14,67%	30,39%	50,54%	
CARTEIRA ITAÚ ASSET INTER INSTIT. FIF DA CIC MUL	3.241.769,90	14,71%	ITAÚ	2,58%	1,09%	2,42%	7,01%	7,25%	40,14%	47,58%	
ITAÚ INSTITUCIONAIS LEGEND RF LP FIC FI	1.384.489,15	6,28%	ITAÚ	1,16%	11,40%	3,80%	7,15%	13,70%	28,22%	42,79%	
ITAÚ INSTIT. OPTIMUS RF LP FICFI	1.378.768,78	6,26%	ITAÚ	1,20%	10,01%	3,47%	6,92%	12,68%	26,25%	42,48%	
ITAÚ INSTIT. JANEIRO RF LP FIF CIC	2.146.764,58	9,74%	ITAÚ	1,40%	13,72%	4,03%	8,14%	15,01%	29,46%	-	
ITAÚ INSTIT. JANEIRO MULT FICFI	675.908,56	3,07%	ITAÚ	1,50%	19,12%	5,59%	11,53%	20,36%	38,06%	-	
FIDC PRATA DIGITAL III FGTS RESP LIMITADA-SENIOR	39.462,78	0,18%	VERT	-	-	-	-	-	-	-	
O SOL AGORA GREEN III ESG FIDC IS SEGMENTO FII	8.997,77	0,04%	JGP	-	-	-	-	-	-	-	
ITAÚ UNIBANCO FIDELIDADE W3 RF FI FINANC.	7.774.997,98	35,28%	ITAÚ	1,57%	12,06%	4,43%	7,37%	14,21%	25,71%	41,27%	
TREND ETF LBMA OURO CLASSE DE ÍNDICE IE	19.711,10	0,09%	XP	4,61%	32,04%	16,68%	14,54%	34,67%	112,39%	150,84%	
IT NOW IBOV FUNDO DE ÍNDICE	1.904.787,75	8,64%	ITAÚ	2,24%	24,93%	12,48%	11,07%	16,04%	33,52%	30,84%	
IPCA + 8.2% a.a.				0,81%	10,81%	2,55%	5,43%	13,16%	27,69%	44,05%	

# INFORMAÇÕES FUNDOS EM SEGUNDO NÍVEL

OUTUBRO/2025

ITAPEMA 2 FI MULT		26.239.602,78	100%								
PENSION FI RF CRED PRIV	3.340.240,37	12,73%	SAFRA	1,24%	12,37%	3,70%	7,53%	13,94%	28,86%	47,80%	
BRADESCO FIF RF CRED PRIV GERI INSTIT. -	3.351.527,14	12,77%	BRADESCO	1,18%	12,78%	3,67%	7,69%	14,35%	-	-	
ARX VINSON T MASTER FIF RF CRED PRIV	3.329.743,22	12,69%	ARX	1,26%	-	-	-	-	-	-	
ATMOS INSTIT. S FIC FIA	420.657,89	1,60%	ATMOS CAPITAL	1,22%	36,71%	15,09%	8,61%	14,81%	27,95%	28,81%	
AUGME INSTIT. FI RF CRED PRIV	841.540,90	3,21%	AUGME	0,91%	12,35%	3,54%	7,29%	14,36%	29,32%	41,16%	
CAPITÂNIA GOVERNANCE CRED PRIV FI RF	862.591,00	3,29%	CAPITANIA	1,65%	6,49%	-1,08%	2,07%	7,16%	20,01%	31,49%	
FIDC MULT MAXIMUM-SEN 7	12.379,44	0,05%	BNY MELLON	1,66%	15,55%	4,84%	9,71%	18,21%	35,35%	59,42%	
ORION FIC FI MULT - CRED PRIV	8.675,55	0,03%	POLÍGONO	0,05%	4,18%	-2,44%	0,63%	6,26%	19,68%	23,18%	
GTI HAIFA FIA	275.753,35	1,05%	GTI ADM	0,35%	10,67%	6,13%	4,92%	4,05%	22,81%	9,45%	
ITAÚ INSTIT. RF IMA-B FIC FI	5.524.590,40	21,05%	ITAÚ	1,02%	10,37%	2,38%	4,57%	7,46%	13,23%	23,10%	
ITAÚ INSTIT. JANEIRO RF LP FIF CIC	1.159.077,58	4,42%	ITAÚ	1,40%	13,72%	4,03%	8,14%	15,01%	29,46%	-	
KIRON INSTIT. FIA	298.419,82	1,14%	KIRON CAPITAL	-0,55%	29,47%	12,68%	10,63%	12,56%	31,41%	4,51%	
OCEANA VALOR FIC FIA	836.774,11	3,19%	OCEANA	1,01%	26,27%	11,57%	11,57%	13,95%	27,72%	28,61%	
REAL INVESTOR INSTIT. FIC FIA	503.971,97	1,92%		1,14%	29,32%	11,11%	13,50%	20,85%	39,74%	-	
TAG MULTI ASSETS SOLUTION FI MULT	2.795.533,92	10,65%	TAG INVEST	1,20%	-4,24%	-0,29%	3,20%	1,92%	27,85%	30,40%	
TARPON GT INSTIT. FIC FIA	203.979,62	0,78%		2,30%	25,31%	6,50%	1,04%	20,07%	47,14%	64,51%	
VALORA GERI INSTIT. FIF MULT CRED PRIV LP	2.474.146,49	9,43%		1,43%	13,20%	4,18%	8,14%	15,44%	-	-	
VIT MULT FIC FI MULT	3.016.143,12	11,49%	TAG INVEST	1,78%	12,88%	5,86%	8,04%	16,22%	25,21%	28,81%	
ISHARES IBOV CLS' DE ÍNDICE	642.154,26	2,45%	BLACKROCK	2,21%	24,85%	12,73%	11,23%	15,96%	33,56%	30,55%	
				IPCA + 8.2% a.a.	0,81%	10,81%	2,55%	5,43%	13,16%	27,69%	44,05%

# RENTABILIDADE - PLANOS

OUTUBRO/2025

RENTABILIDADE	MÊS	ANO	3 MESES	6 MESES	12 MESES	24 MESES	36 MESES
RENTA FIXA	1,23%	11,68%	3,57%	7,00%	12,71%	24,62%	39,74%
<i>CDI</i>	<i>1,28%</i>	<i>11,76%</i>	<i>3,70%</i>	<i>7,39%</i>	<i>13,69%</i>	<i>26,17%</i>	<i>43,10%</i>
RENTA VARIÁVEL	1,56%	25,49%	12,17%	9,22%	11,29%	24,03%	9,79%
<i>IBOVESPA + 3% a.a.</i>	<i>2,54%</i>	<i>27,44%</i>	<i>13,25%</i>	<i>12,42%</i>	<i>18,74%</i>	<i>40,23%</i>	<i>40,82%</i>
ESTRUTURADO	1,86%	14,78%	6,18%	10,12%	18,94%	32,51%	34,78%
<i>CDI + 3% a.a.</i>	<i>1,55%</i>	<i>14,56%</i>	<i>4,51%</i>	<i>9,04%</i>	<i>17,15%</i>	<i>33,93%</i>	<i>56,43%</i>
CONSOLIDADO	1,26%	11,99%	3,85%	7,56%	13,12%	24,89%	38,18%
<i>IPCA + 4.39% a.a.</i>	<i>0,48%</i>	<i>7,53%</i>	<i>1,60%</i>	<i>3,49%</i>	<i>9,28%</i>	<i>19,52%</i>	<i>30,76%</i>
ALM	0,88%	9,51%	2,32%	4,96%	11,51%	23,68%	39,86%
<i>IPCA + 4.39% a.a.</i>	<i>0,48%</i>	<i>7,53%</i>	<i>1,60%</i>	<i>3,49%</i>	<i>9,28%</i>	<i>19,52%</i>	<i>30,76%</i>

# RENTABILIDADE - PERFIS

OUTUBRO/2025

RENTABILIDADE	MÊS	ANO	3 MESES	6 MESES	12 MESES	24 MESES	36 MESES
PERFIL MODERADO	1,27%	11,75%	4,11%	7,50%	12,13%	23,56%	34,44%
<i>IPCA + 8.2% a.a.</i>	<i>0,81%</i>	<i>10,81%</i>	<i>2,55%</i>	<i>5,43%</i>	<i>13,16%</i>	<i>27,69%</i>	<i>44,05%</i>
PERFIL CONSERVADOR	1,26%	12,39%	3,82%	7,84%	14,01%	26,19%	41,80%
<i>IPCA + 7.5% a.a.</i>	<i>0,75%</i>	<i>10,21%</i>	<i>2,38%</i>	<i>5,07%</i>	<i>12,38%</i>	<i>25,66%</i>	<i>40,56%</i>
<i>CDI</i>	<i>1,28%</i>	<i>11,76%</i>	<i>3,70%</i>	<i>7,39%</i>	<i>13,69%</i>	<i>26,17%</i>	<i>43,10%</i>
PERFIL CONSERVADOR VITALÍCIO	0,88%	9,51%	2,32%	4,96%	11,51%	23,68%	39,86%
<i>IPCA + 4.39% a.a.</i>	<i>0,48%</i>	<i>7,53%</i>	<i>1,60%</i>	<i>3,49%</i>	<i>9,28%</i>	<i>19,52%</i>	<i>30,76%</i>
PERFIL ULTRACONSERVADOR	1,26%	11,63%	3,64%	7,29%	13,44%	26,16%	43,05%
<i>CDI</i>	<i>1,28%</i>	<i>11,76%</i>	<i>3,70%</i>	<i>7,39%</i>	<i>13,69%</i>	<i>26,17%</i>	<i>43,10%</i>



# RENTABILIDADE - PERFIS POR SEGMENTO

OUTUBRO/2025

RENTABILIDADES POR SEGMENTO PERFIS DE INVESTIMENTO	RENTA FIXA	RENTA VARIÁVEL	ESTRUTURADO	EXTERIOR
PERFIL MODERADO	1,55%	1,23%	1,44%	2,41%
PERFIL CONSERVADOR	1,44%	-	1,59%	-
PERFIL CONSERVADOR VITALÍCIO	-	1,27%	-	-
PERFIL ULTRACONSERVADOR	1,28%	-	-	-

# FUNDOS - RISCO DE MERCADO

OUTUBRO/2025

RISCO DE MERCADO - PLANOS E FUNDOS	PL INFORMADO	VaR	STRESS
RBSPREV PLANO CV	315.214.481,11	0,24%	-1,67%
RBSPREV PGA	895.425,68	0,01%	0,00%
CARTEIRA ALM	9.415.483,56	0,00%	0,00%
PENSION FI RF CRED PRIV	6.666.888,72	0,00%	0,01%
BRADESCO FIF RF CRED PRIV GERI INSTIT. -	6.700.293,55	0,00%	-0,17%
ARX VINSON T MASTER FIF RF CRED PRIV	6.668.130,54	0,02%	-0,39%
AUGME INSTIT. FI RF CRED PRIV	1.447.644,76	0,07%	-1,05%
CAPITÂNIA GOVERNANCE CRED PRIV FI RF	1.854.424,08	0,15%	-0,80%
FIDC MULT MAXIMUM-SEN 7	26.911,83	-	-
ORION FIC FI MULT - CRED PRIV	20.208,36	0,04%	-1,59%
VALORA GERI INSTIT. FIF MULT CRED PRIV LP	5.751.990,53	0,12%	-1,50%
FIDC OPEA AGRO SUMITOMO CHEMICAL - SENIOR	127.483,66	-	-
ITAÚ ARTAX MULT FI FINANC. DA CIC	4.203.915,98	0,96%	-5,00%
FIDC GUARDIAN INSS FIDC RESP LIMITADA-SENIOR 2	51.390,67	-	-
ITAÚ INSTIT. OPTIMUS TITAN MULT FIC FI	2.011.232,18	3,19%	-12,41%
ITAÚ PRECISION ADVANCED MULT CRED PRIV FICFI	4.504.627,81	0,01%	-1,88%
ITAÚ INSTITUCIONAIS LEGEND RF LP FIC FI	2.196.936,70	0,22%	0,30%
ITAU INSTIT. OPTIMUS RF LP FICFI	2.262.003,54	0,09%	0,37%
ITAÚ INSTIT. JANEIRO RF LP FIF CIC	4.923.205,84	0,31%	-2,54%
ITAÚ INSTIT. JANEIRO MULT FICFI	2.166.373,71	0,61%	-3,38%

# FUNDOS - RISCO DE MERCADO

OUTUBRO/2025

FIDC PRATA DIGITAL III FGTS RESP LIMITADA-SENIOR 1	83.771,87	-	-
FIDC STELLANTIS MOBILITY I	41.436,15	-	-
ITAÚ UNIBANCO FIDELIDADE W3 RF FI FINANC.	21.949.743,94	0,61%	-4,30%
CARTEIRA ITAÚ ASSET INTER INSTIT. FIF DA CIC MULT I	3.241.769,70	2,44%	7,04%
O SOL AGORA GREEN III ESG FIDC IS SEGMENTO FIN -	8.997,77	-	-
IT NOW IBOV FUNDO DE ÍNDICE	1.904.787,63	3,81%	-17,74%
ATMOS INSTIT. S FIC FIA	420.657,87	5,85%	-15,56%
GTI HAIFA FIA	275.753,34	5,83%	-15,75%
ITAÚ INSTIT. RF IMA-B FIC FI	5.524.590,11	1,11%	-6,42%
KIRON INSTIT. FIA	298.419,80	6,64%	-22,43%
OCEANA VALOR FIC FIA	836.774,07	4,05%	-17,17%
REAL INVESTOR INSTIT. FIC FIA	503.971,95	5,32%	-15,62%
TAG MULTI ASSETS SOLUTION FI MULT	2.795.533,77	2,21%	7,46%
TARPON GT INSTIT. FIC FIA	203.979,61	7,02%	-15,55%
VIT MULT FIC FI MULT	3.016.142,97	0,86%	-3,78%
ISHARES IBOV CLS' DE ÍNDICE	1.154.589,20	3,81%	-17,74%
BRAM FI RF REF. DI FEDERAL II	1.463.443,02	0,01%	0,00%
ITAÚ VERSO A RF REF. DI FI FINANC.	28.541.161,68	0,00%	0,00%
ITAÚ SOLUTIONS SOBERANO FI FINANC. RF	28.176.083,51	0,05%	0,39%
ITAÚ VERSO P CRED PRIV RF FI FINANC.	2.244.412,71	0,01%	0,06%
TREND ETF LBMA OURO CLASSE DE ÍNDICE IE	19.711,10	7,71%	18,28%

# MANDATO MULTIESTRATÉGIA - RISCO DE MERCADO

OUTUBRO/2025

RISCO DE MERCADO - PERFIS	PL INFORMADO	VaR	STRESS	LIMITE	STATUS
<b>PERFIL CONSERVADOR</b>					
ATLÂNTIDA FI MULT	80.892.083,01	0,30%	-2,33%	4,00%	OK
ITAPEMA FI MULT	64.962.239,54	0,13%	-0,46%	4,00%	OK
<b>PERFIL MODERADO</b>					
ATLÂNTIDA 2 FI MULT	54.057.684,20	0,52%	-3,92%	6,00%	OK
ITAPEMA 2 FI MULT	46.923.427,20	0,50%	-2,30%	6,00%	OK
<b>PERFIL ULTRACONSERVADOR</b>					
ITAÚ VERSO A RF REF. DI FI FINANC.	28.541.161,68	0,00%	0,00%	2,00%	OK
ITAÚ VERSO P CRED PRIV RF FI FINANC.	2.244.412,71	0,01%	0,06%	2,00%	OK
ITAÚ SOLUTIONS SOBERANO FI FINANC. RF	28.176.083,51	0,05%	0,39%	2,00%	OK

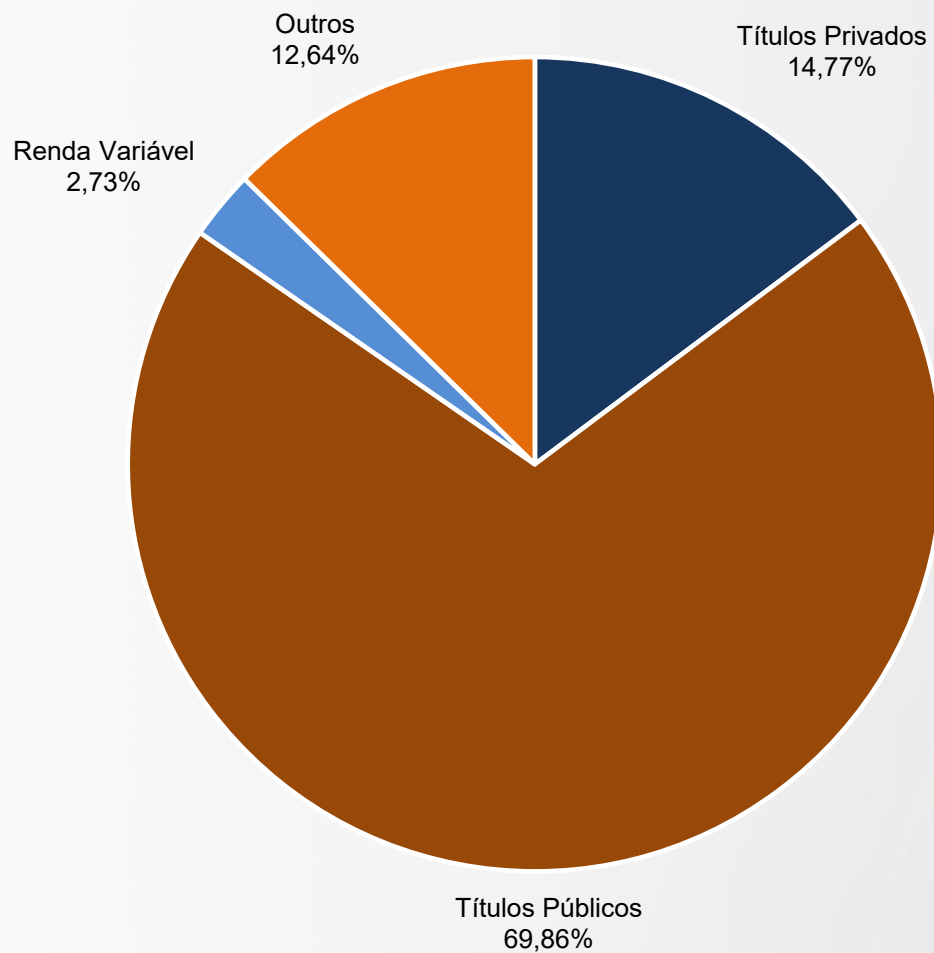
# PERFIS - RISCO DE MERCADO

OUTUBRO/2025

RISCO DE MERCADO - PERFIS DE INVESTIMENTO	PL INFORMADO	VaR	LIMITE	STATUS
PERFIL MODERADO	100.979.591,18	0,50%	2,52%	OK
PERFIL CONSERVADOR	145.852.132,60	0,19%	1,20%	OK
PERFIL CONSERVADOR VITALÍCIO	9.415.483,56	0,00%	0,15%	OK
PERFIL ULTRACONSERVADOR	58.967.273,77	0,02%	0,50%	OK

# ANÁLISE DA NATUREZA DO CRÉDITO

OUTUBRO/2025



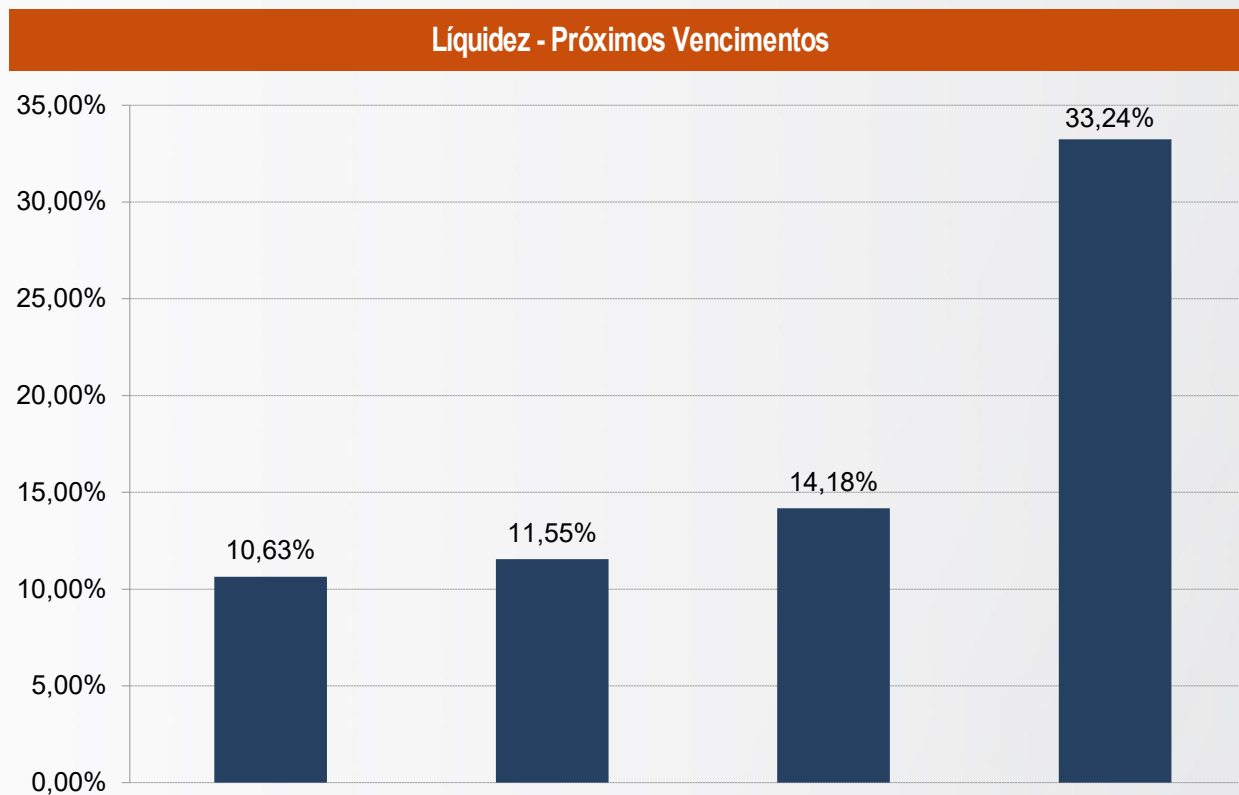
# OUTUBRORES EXPOSIÇÕES POR CONTRAPARTES

OUTUBRO/2025

Contraparte e Papéis	MtM	% Carteira	Faixa	Setor
Bco Bradesco Sa	5.553.187,52	1,76	Faixa 1	Financeiro
Bco Safra Sa	2.478.324,08	0,79	Faixa 1	Financeiro
Itau Unibanco Holding Sa	1.508.695,78	0,48	Faixa 1	Transporte e Logística
Bco Volkswagen Sa	1.189.326,65	0,38	Faixa 1	Financeiro
Bco Itau Sa	1.118.667,31	0,36	Faixa 1	Empresa de Participação - Energia Elétrica
Companhia Saneamento Basico Estado Sao Paulo Sabesp	1.048.382,20	0,33	Faixa 1	Água e Saneamento
Banco Rci Brasil Sa	1.001.803,15	0,32	Faixa 1	Farmacêutica
Nu Financeira S.A. Sociedade De Credito Financiamento E Inv	946.183,22	0,30	Faixa 1	Financeiro
Localiza Rent A Car Sa	894.477,94	0,28	Faixa 1	Financeiro
Centrais Eletricas Brasileira Sa Eletrobras	696.802,14	0,22	Faixa 2	Petróleo e Gás

# LIQUIDEZ

OUTUBRO/2025







ADITUS

## PARTE 2

### *COMPARATIVO DE MERCADO - PERFIS*

# INTRODUÇÃO | AMOSTRA ANALISADA

A amostra compreende os dados de **40 EFPCs** que possuem perfis de investimentos. O total de ativos mobiliários é de aproximadamente **R\$ 83 bilhões**, distribuídos em **290 perfis** de investimentos da seguinte forma:

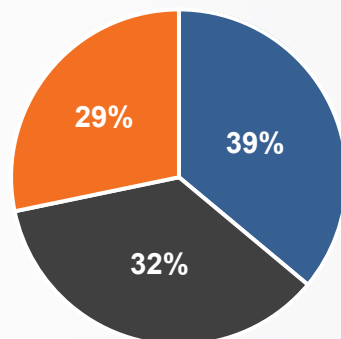
**Grupo I (G1):** perfis de investimentos com alocação alvo em Renda Variável de 0%;

**Grupo II (G2):** perfis de investimentos com alocação alvo em Renda Variável maior que 0% e menor que 20%;

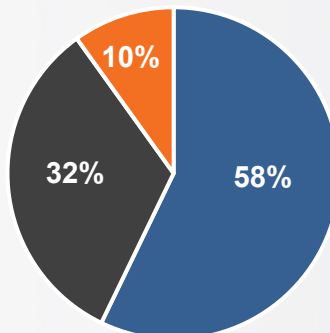
**Grupo III (G3):** perfis de investimentos com alocação alvo em Renda Variável maior que 20%.

Com isso, a amostra é agrupada por número de perfis e total de alocação, da seguinte maneira, respectivamente:

% de Perfis por Grupo

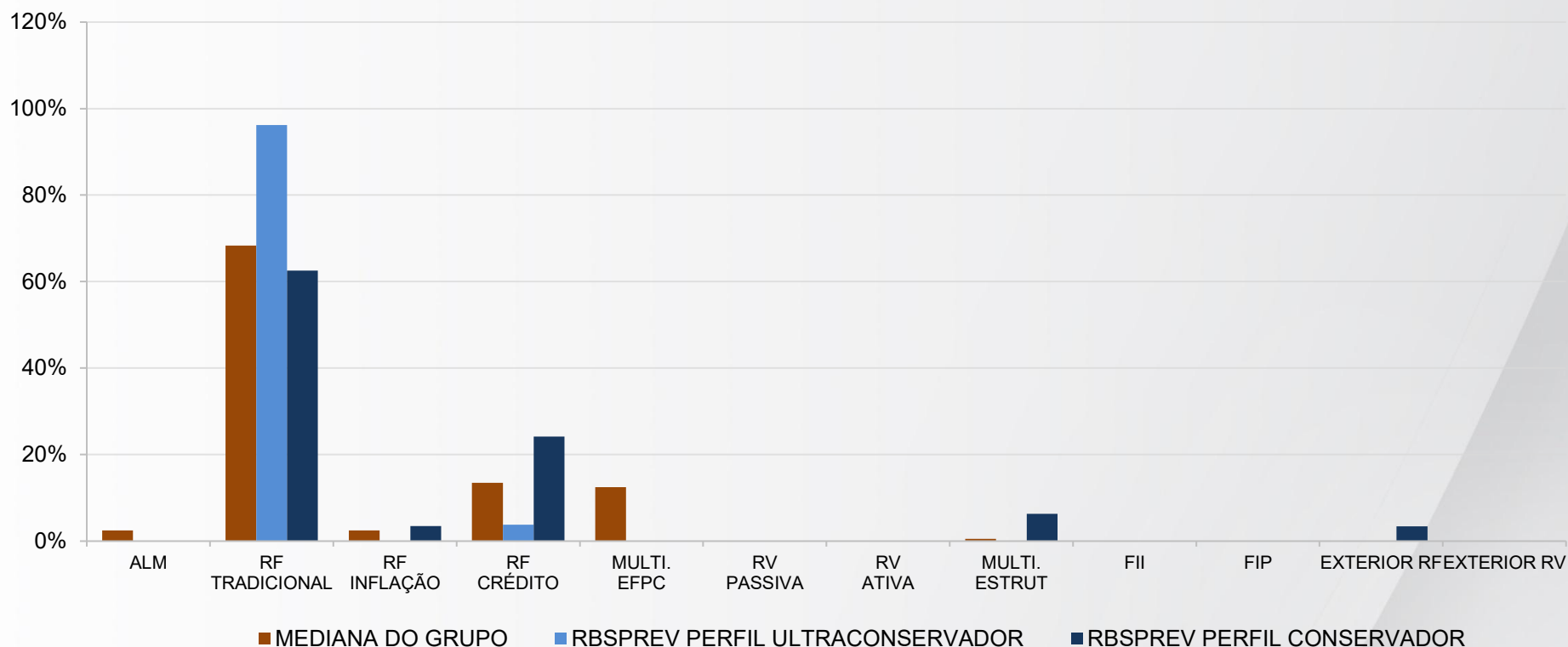


Alocação por Grupo



# ALOCAÇÃO DOS INVESTIMENTOS – GRUPO 1

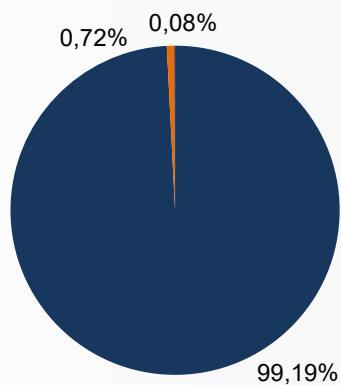
## NO MÊS



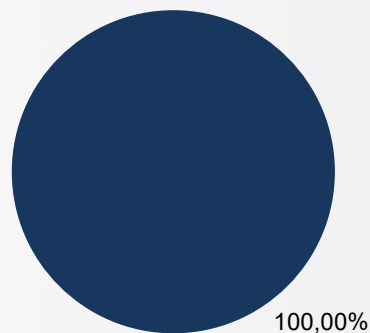
# ALOCAÇÃO DOS INVESTIMENTOS – GRUPO 1

## NO MÊS

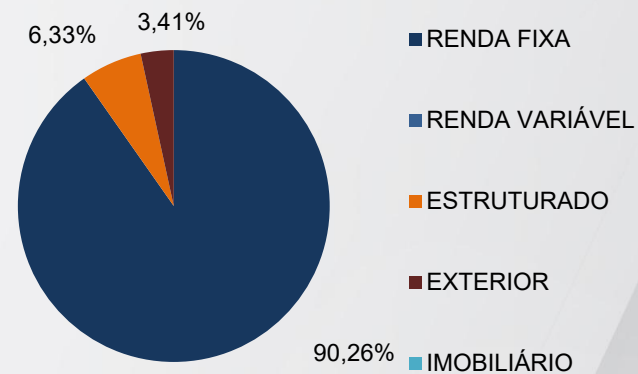
PERFIS



PERFIL ULTRACONSERVADOR

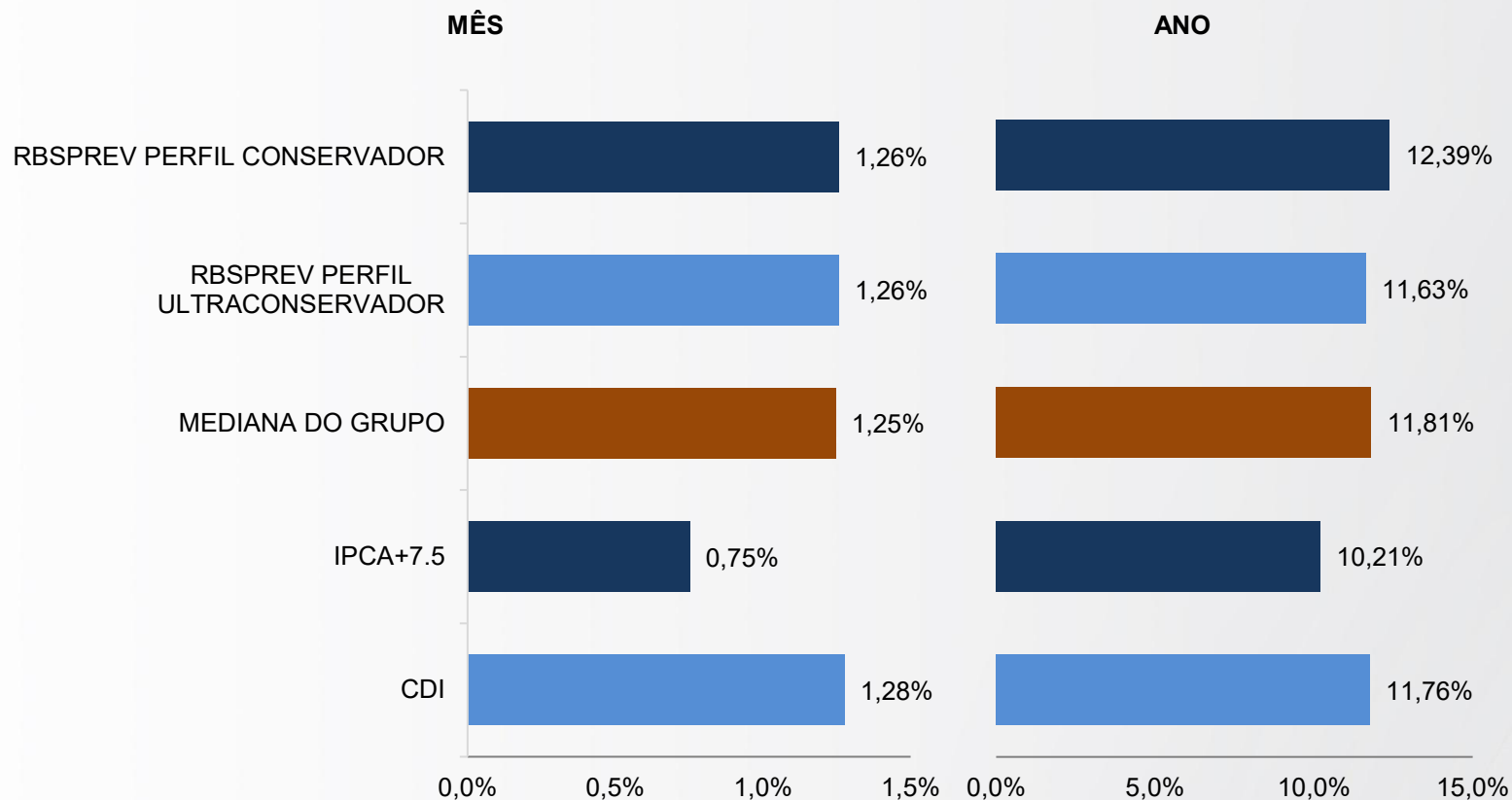


PERFIL CONSERVADOR



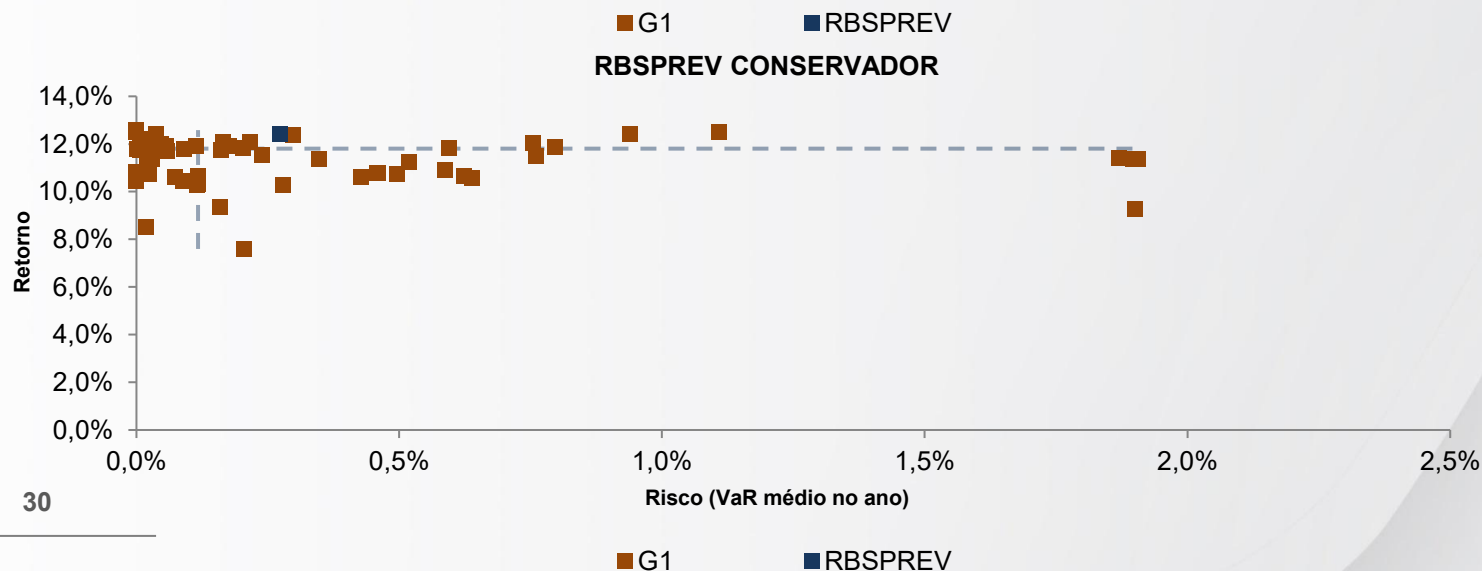
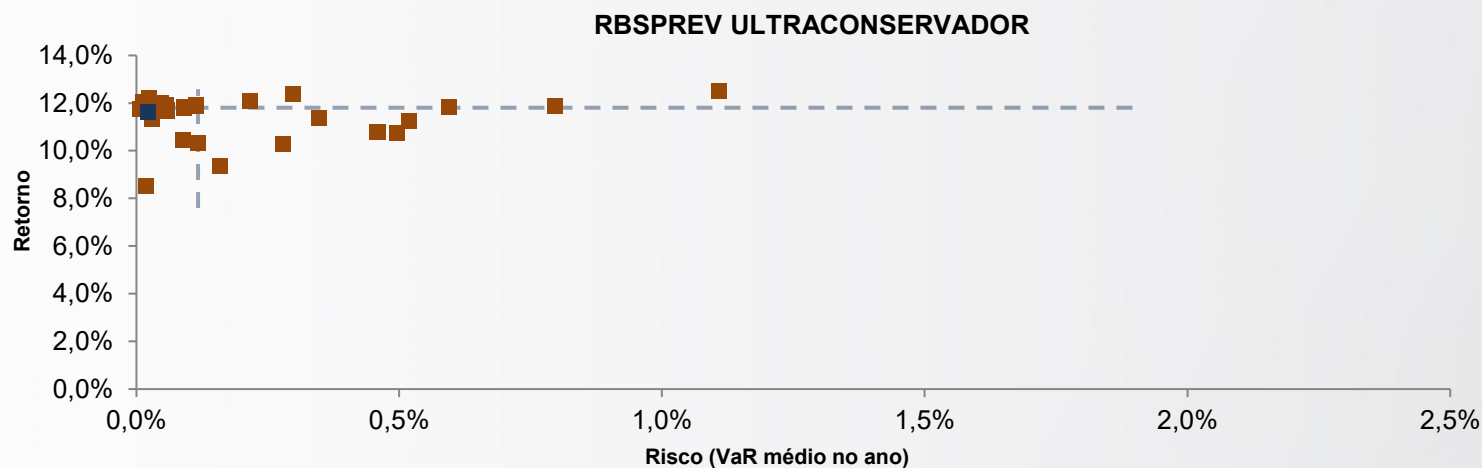
# RESULTADOS DOS INVESTIMENTOS - GRUPO 1

## RETORNOS



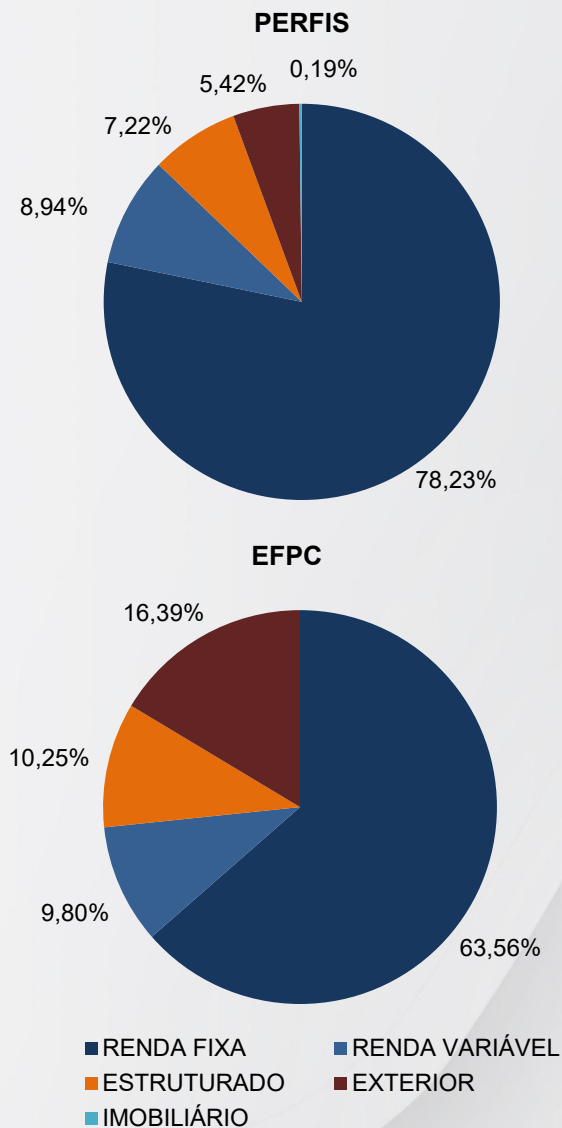
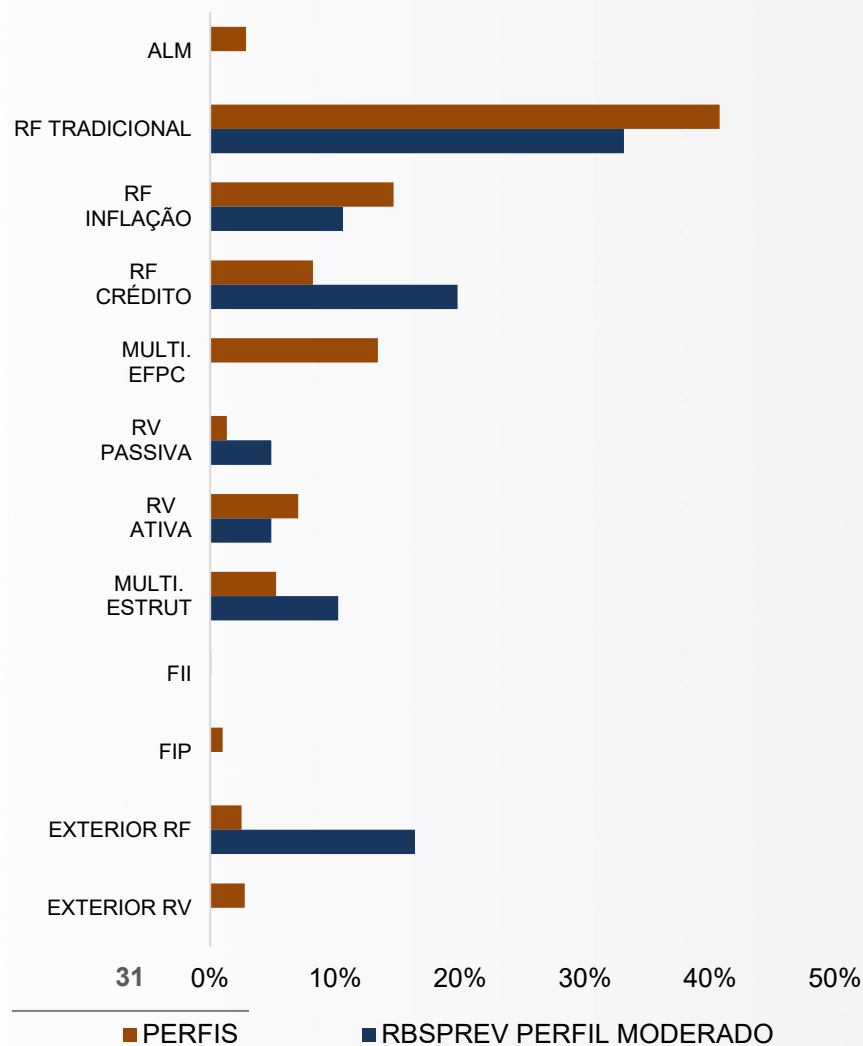
# RESULTADOS DOS INVESTIMENTOS - GRUPO 1

## RISCO X RETORNO - 2025



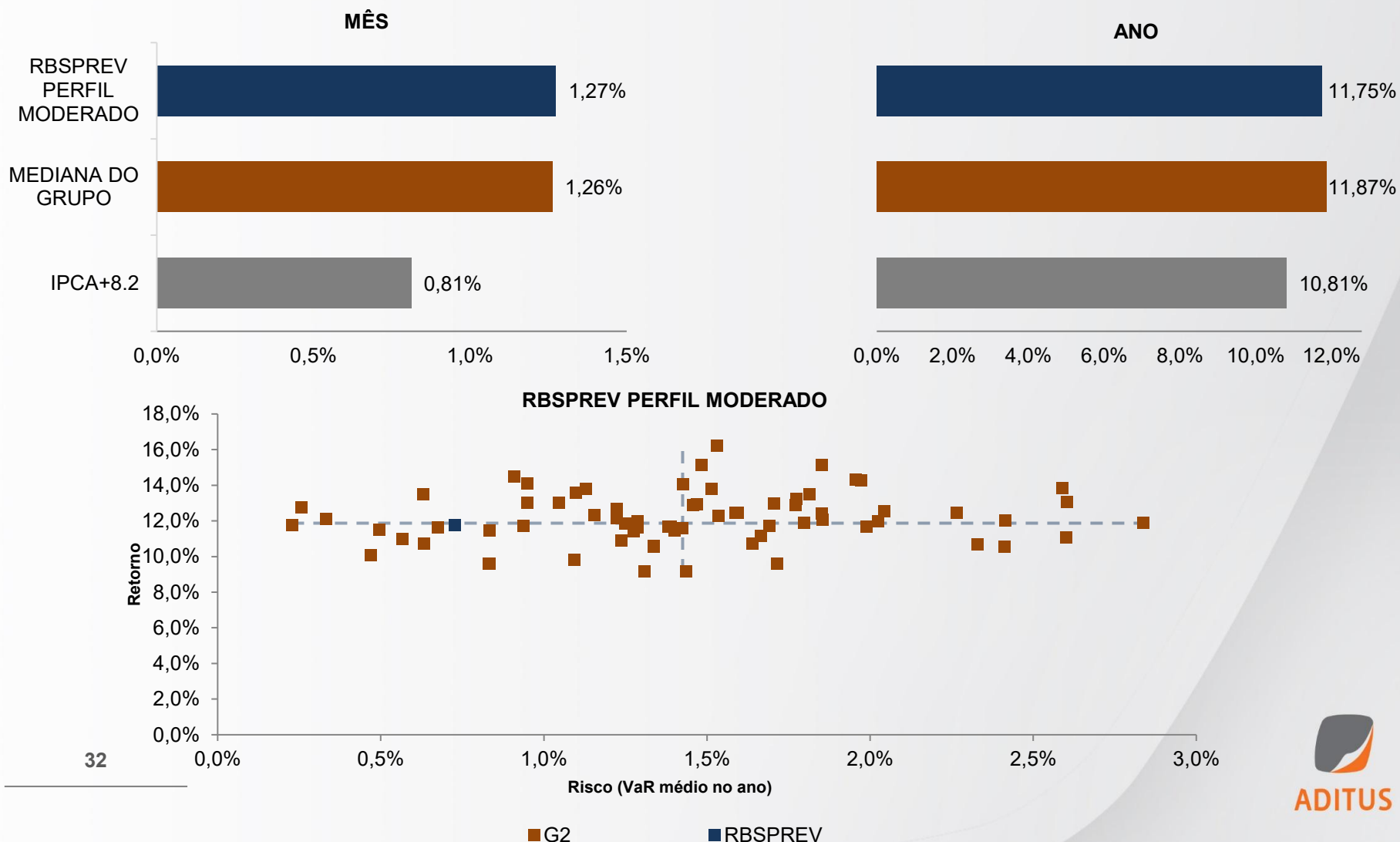
# ALOCAÇÃO DOS INVESTIMENTOS – GRUPO 2

OUTUBRO/2025



# RESULTADOS DOS INVESTIMENTOS - GRUPO 2

## RETORNOS E RISCO X RETORNO - 2025





# GLOSSÁRIO

Um título é uma obrigação financeira caracterizada pelos seguintes componentes:

– Emissor; Vencimento; Valor de face; Indexador; Taxa de juros.

Os títulos podem ser públicos ou privados. Os títulos públicos são aqueles emitidos pelo Tesouro Nacional, a fim de financiar gastos do Governo Federal. Como exemplos:

- **Tesouro Prefixado (LTN)**: Possui fluxo de pagamento simples, isto é, você receberá o valor investido acrescido da rentabilidade na data de vencimento ou resgate do título. Em outras palavras, o pagamento ocorre de uma só vez, no final da aplicação. Sendo assim, é mais interessante para quem pode esperar receber o seu dinheiro até o final do período do investimento, ou seja, é indicado para quem não necessita complementar sua renda desde já;

- **Tesouro Prefixado com Juros Semestrais (NTN-F)**: É mais indicado para quem deseja utilizar seus rendimentos para complementar sua renda a partir do momento da aplicação, pois esse título faz pagamento de juros a cada seis meses. Isso significa que o rendimento é recebido pelo investidor ao longo do período da aplicação, diferentemente do título Tesouro Prefixado (LTN). Os pagamentos semestrais, nesse caso, representam uma antecipação da rentabilidade contratada.

- **Tesouro Selic (LFT)**: Indicado se você acredita que a tendência da taxa Selic é de elevação, já que a rentabilidade desse título é indexada à taxa de juros básica da economia.

- **Tesouro IPCA+ com Juros Semestrais (NTN-B)**: Ele proporciona rentabilidade real, ou seja, garante o aumento do poder de compra do seu dinheiro, pois seu rendimento é composto por duas parcelas: uma taxa de juros prefixada e a variação da inflação (IPCA). Desse modo, independente da variação da inflação, a rentabilidade total do título sempre será superior a ela. A rentabilidade real, nesse caso, é dada pela taxa de juros prefixada, contratada no momento da compra do título;

- **Tesouro IPCA+ (NTN-B Principal)**: Ele proporciona rentabilidade real, ou seja, garante o aumento do poder de compra do seu dinheiro, pois seu rendimento é composto por duas parcelas: uma taxa de juros prefixada e a variação da inflação (IPCA). Desse modo, independente da variação da inflação, a rentabilidade total do título sempre será superior a ela. A rentabilidade real, nesse caso, é dada pela taxa de juros prefixada, contratada no momento da compra do título.

# GLOSSÁRIO

Já os títulos privados são aqueles emitidos por empresas e por bancos, com o objetivo de captar recursos no mercado financeiro. Exs:

- **CDB:** O certificado de depósito bancário é um título que os bancos emitem para se capitalizar, ou seja, conseguir dinheiro para financiar suas atividades de crédito. Portanto, ao adquirir um CDB, o investidor está efetuando uma espécie de “empréstimo” para a instituição bancária em troca de uma rentabilidade diária.
- **LF:** Além de ser um relevante instrumento de captação das instituições financeiras, a Letra Financeira tem características particulares, o que lhe confere o título de grande aposta do mercado. O ativo visa alongar a forma de captação dos bancos, proporcionando melhor gerenciamento entre o ativo e o passivo dessas instituições.
- **DPGE:** Depósito a prazo com garantia especial é um título de renda fixa representativo de depósito à prazo criado para auxiliar instituições financeiras (bancos comerciais, múltiplos, de desenvolvimento, de investimento, além de sociedades de crédito, financiamento e investimentos e caixas econômicas) de porte pequeno e médio a captar recursos. Assim, confere ao seu detentor um direito de crédito contra o emissor.
- **Debênture:** Debênture é um título de dívida, de médio e longo prazo, que confere a seu detentor um direito de crédito contra a companhia emissora. Quem investe em debêntures se torna credor dessas companhias. No Brasil, as debêntures constituem uma das formas mais antigas de captação de recursos por meio de títulos. Todas as características desse investimento, como prazo, remuneração etc., são definidas na escritura de emissão.
- **CRI:** O Certificado de Recebíveis Imobiliários é um título de renda fixa baseado em créditos imobiliários (pagamentos de contraprestações de aquisição de bens imóveis ou de aluguéis), emitido por sociedades securitizadoras.
- **CCI:** A Cédula de Crédito Imobiliário (CCI) representa um crédito que é originado a partir da existência de direitos de crédito imobiliário com pagamento parcelado. Quem emite a cédula é o credor, com o objetivo de simplificar a cessão do crédito.
- **CCB:** Cédula de crédito bancário pode ser emitida por empresa ou pessoa física, tendo instituição bancária como contraparte. Entre as vantagens do ativo, está o fato de ser um instrumento de crédito ágil, que pode ser emitido com ou sem garantia, real ou fidejussória. Outro benefício é a possibilidade de aquisição pelos fundos mútuos, fundações e seguradoras

# GLOSSÁRIO

Existem basicamente 3 tipos de remuneração nos títulos privados:

- **Prefixado:** Onde o investidor negocia com o emissor uma taxa pré-definida e, durante a vigência, receberá sempre a remuneração que foi acordada.
- **Pós-fixado:** a rentabilidade é baseada em uma taxa de referência. A principal delas é o CDI (certificado de depósito interbancário). O percentual que será pago do CDI não é fixo e pode variar de instituição para instituição, dependendo do valor investido, da negociação efetuada e de saúde financeira. Por exemplo, rentabilidade de 70% ou 115% do CDI.
- **Juros + índice de inflação:** A remuneração varia de acordo com um índice de inflação (principalmente o IPCA) e uma taxa de juros prefixada. Pode-se ganhar, por exemplo, IPCA + 7% ao ano para comprar e segurar o papel.

# GLOSSÁRIO

## Indexadores:

- **PRÉ:** É quando a remuneração de um título, até o seu vencimento, é calculada com base em uma taxa previamente acordada.
- **CDI:** Certificados de Depósitos Interbancários são títulos emitidos pelos bancos como forma de captação ou aplicação de recursos excedentes. A OUTUBROria das operações são negociadas por um dia. A taxa média diária do CDI de um dia é utilizada como referencial para o custo do dinheiro (juros). A Taxa CDI mais amplamente adotada no mercado é a DI-Over, publicada pela CETIP. A Taxa DI Over é obtida ao se calcular a média ponderada de todas as taxas de transações efetuadas na Cetip entre instituições de conglomerados diferentes.
- **IPCA:** Índice Nacional de Preços ao Consumidor Amplo abrange as famílias com rendimentos mensais compreendidos entre 1 e 40 salários-mínimos, qualquer que seja a fonte de rendimentos, e residentes nas áreas urbanas das regiões. É divulgado mensalmente pelo IBGE.
- **INPC:** Índice Nacional de Preços ao Consumidor abrange as famílias com rendimentos mensais compreendidos entre 1 e 5 salários-mínimos, cuja pessoa de referência é assalariado em sua ocupação principal e residente nas áreas urbanas das regiões. É divulgado mensalmente pelo IBGE.
- **IGPM:** Índice Geral de Preços do Mercado é o indicador de movimento dos preços calculado mensalmente pela Fundação Getúlio Vargas e divulgado no final de cada mês de referência. Atualmente, ele é o índice de referência utilizado para o reajuste dos aumentos da energia elétrica e dos contratos de aluguéis. A coleta de preços possui abrangência nacional e engloba os preços praticados em diversos setores da economia brasileira: indústria, construção civil, agricultura, comércio varejista e serviços prestados às famílias.

# GLOSSÁRIO

## Índices:

- **IMA-B:** O IMA-B representa a evolução, a preço de mercado, da carteira de títulos públicos indexados ao IPCA (todas as NTN-B's).
- **IMA-B 5:** O IMA-B 5 representa a evolução, a preço de mercado, da carteira de títulos públicos indexados ao IPCA com prazo de vencimento inferior a 5 anos.
- **IMA-B 5+:** O IMA-B 5 + representa a evolução, a preço de mercado, da carteira de títulos públicos indexados ao IPCA com prazo de vencimento igual ou superior a 5 anos.
- **IMA-C:** O IMA-C representa a evolução, a preço de mercado, da carteira de títulos públicos indexados ao IGPM (todas as NTN-C's).
- **IMA-S:** O IMA-S representa a evolução, a preço de mercado, da carteira de títulos públicos indexados a SELIC (todas as NTN-F's).
- **IRF-M:** O IRF-M representa a evolução, a preço de mercado, da carteira de títulos públicos prefixados (todas as NTN-F's e NTN-F's).
- **IRF-M 1:** O IRF-M 1 representa a evolução, a preço de mercado, da carteira de títulos públicos prefixados com prazo de vencimento inferior a 1 ano.
- **IRF-M 1+:** O IRF-M 1 representa a evolução, a preço de mercado, da carteira de títulos públicos prefixados com prazo de vencimento igual ou superior a 1 ano.
- **IMA ou IMA GERAL:** O IMA representa a evolução, a preço de mercado, da média ponderada dos retornos diários do IMA-B, IMA-C, IMA-S e IRF-M.

# GLOSSÁRIO

	TÍTULO	REMUNERAÇÃO
TÍTULOS PÚBLICOS	LTN	TAXA PRÉ
	LFT	TAXA SELIC
	NTNC	IGPM + CUPOM
	NTNB	IPCA + CUPOM
	TDA	TR + CUPOM
TÍTULOS PRIVADOS	CDB PRÉ	TAXA PRÉ
	CDB PÓS	TAXA TR, TAXA CDI
	DEB	IGPM + CUPOM, IPCA + CUPOM, TAXA CDI
	LF	TAXA CDI, IPCA, TAXA PRÉ
	LCA E LCI	TAXA CDI, IPCA, TAXA PRÉ
	NP	TAXA CDI, TAXA PRÉ

# GLOSSÁRIO

EQUIVALÊNCIAS DE RATINGS E FAIXAS								
Fitch	S&P	Moody's	Austin	Liberum	LF	SR	Faixa	Grau
AAA (bra)	brAAA	Aaa.br	AAA	AAA	AAA	brAAA	1	Investimento
AA+ (bra)	brAA+	Aa1.br	AA+	AA+	AA+	brAA+	2	
AA (bra)	brAA	Aa2.br	AA	AA	AA	brAA	3	
AA- (bra)	brAA-	Aa3.br	AA-	AA-	AA-	brAA-	4	
A+ (bra)	brA+	A1.br	A+	A+	A+	brA+	5	
A (bra)	brA	A2.br	A	A	A	brA	6	
A- (bra)	brA-	A3.br	A-	A-	A-	brA-	7	
BBB+ (bra)	brBBB+	Baa1.br	BBB+	BBB+	BBB+	brBBB+	8	
BBB (bra)	brBBB	Baa2.br	BBB	BBB	BBB	brBBB	9	
BBB- (bra)	brBBB-	Baa3.br	BBB-	BBB-	BBB-	brBBB-	10	
BB+ (bra)	brBB+	Ba1.br	BB+	BB+	BB+	brBB+	11	Especulativo
BB (bra)	brBB	Ba2.br	BB	BB	BB	brBB	12	
BB- (bra)	brBB-	Ba3.br	BB-	BB-	BB-	brBB-	13	
B+ (bra)	brB+	B1.br	B+	B+	B+	brB+	14	
B (bra)	brB	B2.br	B	B	B	brB	15	
B- (bra)	brB-	B3.br	B-	B-	B-	brB-	16	
CCC(bra)	brCCC+	Caa1.br	CCC	CCC		brCCC	17	
	brCCC	Caa2.br					18	
	brCCC-	Caa3.br					19	
CC(bra)	brCC	Ca.br	CC	CC		brCC	20	
C(bra)	brC	C.br	C	C	C	brC	21	
DDD(bra)	R		D	D	D	brD	22	
DD(bra)	SD						23	
D(bra)	D						24	
RD							25	
SEM RATING							26	

## DISCLAIMER

*Essa apresentação é destinada a investidores qualificados e não deve ser entendida como recomendação de investimento, desinvestimento ou manutenção de ativos.*

*Os resultados aqui apresentados baseiam-se em modelos matemáticos, que envolvem simulações de cenários futuros. Ainda que a metodologia de tais simulações seja consagrada, não há garantias de que as mesmas terão acurácia ou, ainda, que os resultados observados venham a acontecer na realidade.*

*Esse material é de propriedade da ADITUS Consultoria Financeira e não deve ser reproduzido, ainda que parcialmente, ou retransmitido sem a prévia autorização de seus autores.*





**ADITUS**



**ADITUS**

+55 11 3818-1111 | [aditus@aditusbr.com](mailto:aditus@aditusbr.com)  
Ed. Atrium IX, Rua do Rócio, 350 – 6º Andar  
Vila Olímpia - São Paulo / SP | CEP 04552-000