

VERSÃO RESUMIDA



MENSAGEM DA DIRETORIA

PREZADOS PARTICIPANTES,

É com prazer que apresentamos a vocês o Relatório Anual da RBS Prev, no qual compartilhamos informações como o resultado da gestão dos investimentos no período, a situação atuarial do Plano de Benefícios e nossos projetos para este ano.

Em 2017 os perfis de investimentos Super Conservador, Conservador e Moderado superaram seus benchmarks e os principais índices de mercado, como o CDI, a meta atuarial do Plano e a poupança. O Conservador Vitalício também superou seu benchmark (que é a meta atuarial do Plano) e rentabilizou muito próximo ao CDI. No final do ano, adequamos a política de investimentos para vigor em 2018, na qual adequamos a estrutura de investimentos, alteramos os limites de risco e diversificamos a composição dos perfis Conservador e Moderado, de modo a atender à expectativa dos cenários político e econômico de 2018, que presumimos ser um ano mais volátil e com menores rentabilidades na renda fixa.

Anualmente verificamos a situação atuarial de longo prazo do Plano, que mais uma vez se mostrou completamente saudável. Mais do que isso, nos últimos 3 anos manteve sua posição superavitária e por isso vamos, novamente, distribuir o excedente que cabe aos participantes, reduzindo as contribuições básicas dos contribuintes, na proporção que lhes cabem. Aos assistidos que recebem renda vitalícia pagaremos, juntamente com sua renda do mês, um valor adicional, e aos participantes não contribuintes e aos que estão aguardando o Benefício Proporcional Diferido terão o valor creditado em conta de participante da RBS Prev.

Finalizamos o texto do novo regulamento da RBSPrev que breve será divulgado a todos vocês, cujas alterações mais relevantes são: a idade para aposentadoria normal, que a partir da aprovação pela Previc - Superintendência Nacional de Previdência Complementar- será aos 65 anos, exclusão do benefício de renda vitalícia para os novos participantes e inclusão de pensão por morte para os beneficiários de participantes elegíveis à aposentadoria, mas que ainda não tinham feito tal opção antes do falecimento.

Adicionalmente, ainda neste ano, vamos lançar o app da RBSPrev, trazendo mais praticidade aos participantes no acompanhamento do seu plano de previdência complementar. Vamos continuar investindo na capacitação dos dirigentes e equipe e, claro, nos manteremos sempre focados na segurança econômico-financeira da Entidade, que já começou o ano com excelentes resultados.

Por fim, aproveito a oportunidade para reforçar nosso compromisso em apoiá-lo no planejamento financeiro de sua aposentadoria. Lembre-se que ela é seu futuro e que deve ser construída no presente.

Mariana Guedes Silveira




Diretora Superintendente

QUEM É A RBS PREV?

A RBS Prev é uma entidade de previdência complementar criada pelo Grupo RBS para administrar os recursos do Plano de Benefícios RBS Prev que a empresa oferece aos seus funcionários.

Acompanhe alguns dos nossos números em dezembro de 2017:



PARTICIPANTES

Ativos*	3.437
Autopatrocinados	165
BPDs	3.886
Assistidos	134
Pensionistas	15
Total:	7.637

PATRIMÔNIO SOCIAL:



R\$ 273,1 milhões

*Inclusive participantes desligados das patrocinadoras que não realizaram opção pelos institutos e/ou que possuem saldo a receber.
As quantidades refletem a posição informada no Relatório Estatístico em dezembro/2017.

O QUE VOCÊ DEVE ACOMPANHAR REGULARMENTE?

O seu patrimônio no Plano de Benefícios RBS Prev é uma reserva muito importante para a sua aposentadoria, pois será uma renda adicional ao benefício que você receberá da Previdência Social (INSS) quando decidir se aposentar.

Anualmente, a RBS Prev prepara um relatório anual como este para fornecer informações sobre os resultados do exercício anterior. Dessa forma, você pode acompanhar as posições **financeira, patrimonial, atuarial e dos investimentos** do seu plano e da Entidade.

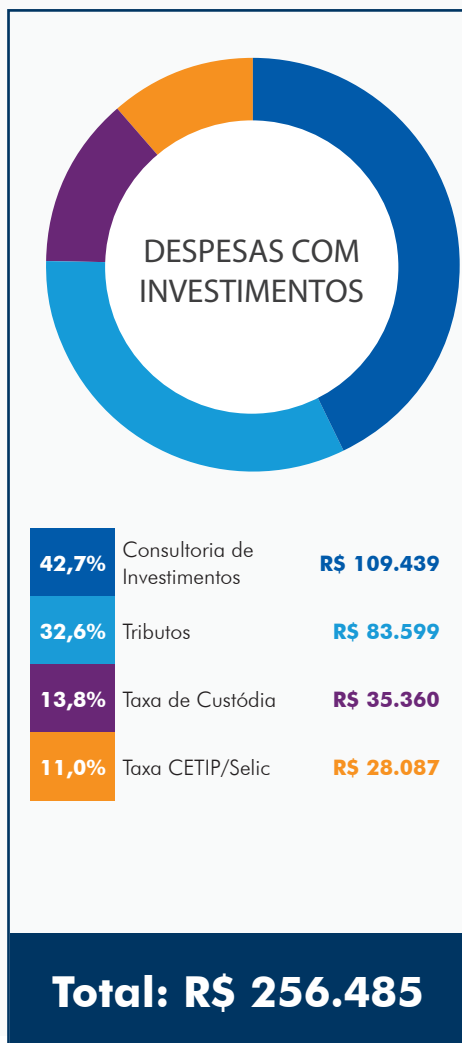
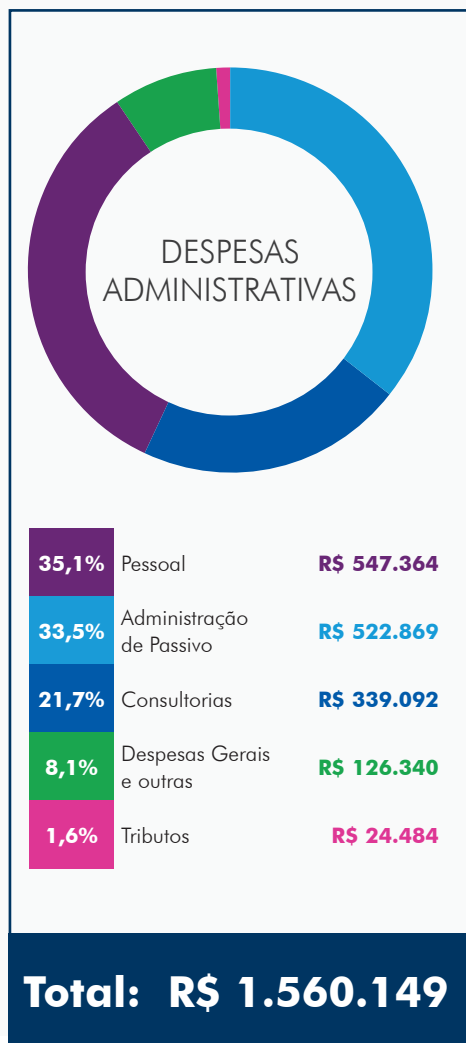
É como uma “prestação de contas” quanto às atividades da Entidade, para que você tenha a certeza que o seu dinheiro está sendo administrado de forma prudente e eficiente.



DESPESAS DA RBS PREV

Para a manutenção das suas atividades diárias, a RBS Prev precisa contar com uma estrutura que permita fazer tudo acontecer da forma mais prática e segura possível. Para suprir essas necessidades, são destinados recursos para custeio das despesas com a administração da entidade e dos investimentos do plano.

Acompanhe a distribuição das despesas da Entidade em 2017:



INVESTIMENTOS

Obedecendo à legislação vigente e buscando a saúde financeira do Plano de Benefícios RBS Prev, os investimentos realizados devem seguir uma política de investimentos anual, que estabelece as regras e condições para a aplicação dos recursos da entidade no mercado financeiro.

Além disso, a entidade também deve enviar à PREVIC, trimestralmente, demonstrativos dos investimentos para análise de atendimento à legislação vigente e acompanhamento dos resultados.

Para alcançarmos algum objetivo, precisamos sempre estabelecer o que queremos, correto? O mesmo ocorre com os investimentos da RBS Prev. Veja as metas que foram traçadas para o Plano de Benefícios RBS Prev e para o PGA e os resultados obtidos em 2017:

***PREVIC:** órgão do governo responsável por fiscalizar e regular as atividades das entidades de previdência complementar fechadas (EFPCs) no Brasil.

Alocações e resultados dos Perfis de Investimentos

Perfil	Limites de Alocação	Resultado (Rentabilidade Líquida)
Superconservador	Renda Fixa: 100%	10,03%
Conservador	Renda Fixa: 94% - 100% Investimentos Estruturados: 0% - 6%	10,52%
Moderado	Renda Fixa: 70% - 100% Renda Variável: 0% - 10% Investimentos Estruturados: 0% - 15% Investimentos no Exterior: 0% - 5%	10,53%
Conservador Vitalício	Renda Fixa: 100%	9,22%

INVESTIMENTOS (cont.)

Metas dos investimentos por Plano

Plano de Benefícios RBS Prev	PGA
Meta Atuarial: IPCA + 4,33% a.a.	Composição da meta: CDI

Metas dos investimentos por Segmento

Cada segmento de aplicação também teve metas estabelecidas na política de investimentos para alcançar os resultados esperados:

Renda Fixa	Benchmark Entre 01/2017 e 03/2017: 58% (IPCA + 6,0%) + 42% (60% IMA-B + 40% CDI) Entre 04/2017 e 12/2017: 58% (IPCA + 6,0%) + 42% (30% IMA-B + 70% CDI)
	Limites de Alocação Mínimo: 73% Alvo: 93,37% Máximo: 100%
Renda Variável	Benchmark IBOVESPA + 3,00% a.a.
	Limites de Alocação Mínimo: 0% Alvo: 0,09% Máximo: 10%
Investimentos Estruturados	Benchmark CDI + 2,00% a.a.
	Limites de Alocação Mínimo: 0% Alvo: 5,92% Máximo: 12%
Investimentos no Exterior	Benchmark MSCI World
	Limites de Alocação Mínimo: 0% Alvo: 0,62% Máximo: 5%

INVESTIMENTOS (cont.)

Imóveis	Benchmark IPCA + 4,33% a.a.
	Limites de Alocação Mínimo: 0% Alvo: 0% Máximo: 0%
Operações com Participantes	Benchmark IPCA + 4,33% a.a.
	Limites de Alocação Mínimo: 0% Alvo: 0% Máximo: 0%

Rentabilidades dos investimentos em 2017

Rentabilidade por Segmento		
	Bruta	Líquida
Renda Fixa	11,22%	11,03%
Renda Variável	24,62%	22,81%
Investimentos Estruturados	14,14%	12,24%
Investimentos no Exterior	1,17%	1,15%

Rentabilidade por Fundo		
Planos	Fundo	Rentabilidade Líquida
CV	ATLÂNTIDA	8,87%
CV	ITAPEMA	12,40%
CV	LAGOINHA	12,26%
CV	TORRES	10,75%
CV	ITAÚ HEDGE	8,17%
CV	SULAMÉRICA ENDURANCE	3,54%
CV	VOTORANTIM VAM INSTITUCIONAL	14,64%
CV	GARDE	1,52%
CV	ITAÚ RPI AÇÕES	3,34%
CV	KINEA	1,18%
CV	BTG EQUITY HEDGE	26,71%
CV	VAM ALLIANZGI	8,24%
CV	BRADESCO BRAM DI	5,43%
CV	CARTEIRA ALM	11,15%
CV	ITAÚ INSTITUCIONAL	7,85%
CV	VOTORANTIM PREMIUM BANKS	1,97%
PGA	BRADESCO PREMIUM	1,89%
PGA	ITAÚ INSTITUCIONAL	3,32%

Para alguns fundos a rentabilidade não reflete todo o exercício de 2017 pois a RBS Prev não foi cotista destes fundos durante todo o exercício, conforme relação abaixo:

Sulamérica Endurance: aplicação inicial em 03/08/2017

Itaú Hedge: resgate total em 21/09/2017

VAM Instit: aplicação inicial em 01/08/2017

BTG Equity Hedge: resgate total em 21/02/2017

Kinea: aplicação inicial em 21/09/2017

VAM Allianzgi: resgate total em 08/03/2017

BRAM DI: aplicação inicial em 17/05/2017

Bradesco Premium: resgate total em 21/09/2017

Itaú Institucional (CV): aplicação inicial em 22/09/2017

Itaú Institucional (PGA): resgate total em 22/09/2017

Premium Banks: aplicação inicial em 22/09/2017

INFORMAÇÕES CONTÁBEIS

A melhor forma de acompanhar a situação econômica e financeira de uma empresa é pelo seu **balanço patrimonial**, documento em que é possível conhecer o seu patrimônio, que é o conjunto de bens e direitos (ATIVO), e as suas obrigações (PASSIVO).

Resumo do Balanço patrimonial da RBS Prev

em 31 de dezembro de 2017 e de 2016

(valores apresentados em milhares de reais)

Ativo	2017	2016
Disponível	34	19
Realizável	274.430	261.252
Permanente	2	2
Total do Ativo	274.466	261.273

Passivo	2017	2016
Exigível Operacional	1.344	967
Patrimônio de Cobertura do Plano	268.316	257.803
Fundos	4.806	2.503
Total do Passivo	274.466	261.273

Auditoria responsável pelos dados de 2017 da RBS Prev: PricewaterhouseCoopers.

INFORMAÇÕES ATUARIAIS

A situação atuarial de um plano de aposentadoria reflete a sua capacidade de cumprir com os seus deveres em relação aos seus participantes e assistidos, ou seja, hoje e no futuro.

Anualmente, a RBS Prev contrata uma consultoria especializada para analisar os números e resultados do Plano de Benefícios RBS Prev e elaborar o Parecer Atuarial, um documento que apresenta, principalmente, uma conclusão sobre a situação atuarial do plano e a tabela abaixo faz parte dele.

Pode-se verificar se o plano está em dia analisando a tabela abaixo com uma comparação “relativamente” simples: o Patrimônio de cobertura do Plano deve ser sempre maior ou igual às Provisões Matemáticas do Plano.

INFORMAÇÕES ATUARIAIS (cont.)

Para entender melhor, veja, abaixo, os resultados do Plano de Benefícios RBS Prev e o que cada valor representa:

Item	R\$	O que quer dizer?
Patrimônio de Cobertura do Plano	268.316.126,86	Valor que a RBS Prev possui para cobrir os benefícios futuros dos participantes
Provisões Matemáticas	265.879.684,17	Valor calculado pela consultoria e que deve ser provisionado pela RBS Prev para cumprir com as suas obrigações com os participantes e assistidos.
Benefícios Concedidos	102.251.119,26	Divisão das Provisões Matemáticas, que demonstra valores a serem pagos atualmente aos assistidos.
Benefícios a Conceder	163.628.564,91	Divisão das Provisões Matemáticas, que demonstra valores a serem pagos no futuro aos participantes ativos.
Equilíbrio Técnico	2.436.442,69	Resultado da diferença entre Patrimônio de Cobertura do Plano e Provisões Matemáticas. Se for positivo, existe superávit no plano e, se negativo, déficit.
Fundos	4.805.849,48	Fundos com funções específicas diferentes do pagamento de benefícios dos participantes.

A Willis Towers Watson, consultoria especializada e responsável pelos cálculos, após analisar os resultados da avaliação atuarial, concluiu que o plano encontra-se financeiramente equilibrado em conformidade com os princípios atuariais geralmente aceitos.

MAIS INFORMAÇÕES



Você também pode acessar a versão completa do relatório anual da **RBS Prev** no site:

www.rbsprev.com.br para visualizar as informações detalhadas sobre a Entidade e o seu plano de benefícios.

Em caso de dúvidas, ligue para: **0800.729.2214** ou **51 3218.6126**