

VERSÃO RESUMIDA



MENSAGEM DA DIRETORIA

PREZADOS PARTICIPANTES,

É com orgulho que apresento a vocês mais um relatório anual da RBS Prev. Através dele, conseguimos acompanhar a solidez do nosso plano de previdência complementar a partir de 4 dimensões: investimentos, atuarial, contábil e administrativa. Além disso, trazemos para conhecimento de todos nossas entregas em 2018 e planos para 2019.

Na dimensão de investimentos, obtivemos uma rentabilidade bruta consolidada de 7,65% no ano que passou, trazendo bons resultados para sua poupança futura, mesmo num ano de eleições presidenciais bastante polarizadas e com conseqüente instabilidade no ambiente econômico. Todos os perfis performaram acima do CDI (6,42%) e da poupança (4,62%).

No final do ano, como sempre, revisamos a política de investimentos para 2019, adequando-a, principalmente, ao cenário político e econômico de manutenção da volatilidade em 2019. Além disso, nos adequamos à nova Resolução CMN 4661, que elevou as exigências referentes a transparência, governança e gestão de riscos, para trazer ainda mais segurança aos participantes dos planos fechados de previdência complementar.

Na dimensão atuarial, a RBSPrev evolui de forma saudável encerrando o exercício, pelo 2º ano consecutivo, em situação superavitária.

Na dimensão contábil, recebemos o relatório da auditoria 2018, emitido pela PwC, aprovando as demonstrações contábeis da RBSPrev, sem ressalvas.

Na dimensão administrativa, fizemos uma importante alteração na estrutura de patrocínio. Efetuamos a quebra de solidariedade entre as empresas patrocinadoras do Grupo RBS e do Grupo NSC. Com isso separamos virtualmente o passivo e o ativo desse grupo de empresas, buscando novamente a segurança e transparência na gestão do Plano RBSPrev.

Além dessas quatro dimensões, tivemos importantes avanços na comunicação com os nossos participantes, a partir da criação de um guia prático para os participantes elegíveis à aposentadoria pelo Plano, além de um App da RBSPrev, que breve será lançado, onde você poderá acessar seu saldo, rendimentos e outras informações.

Também enviamos à Previc uma proposta de alteração de regulamento, cujas alterações constam aqui e foram comunicadas a todos os participantes em abril/18. Estamos aguardando aprovação da referida superintendência. Tão logo entre em vigor todos serão novamente comunicados.

Por fim, convido a todos a ler este relatório e reforço nossa recomendação de sempre: cuide do seu futuro. Estamos aqui para te apoiar nisso.

Mariana Guedes Silveira

Diretora Superintendente



QUEM É A RBS PREV?

A RBS Prev é uma entidade de previdência complementar criada pela RBS - Rede Brasil Sul para administrar os recursos do Plano de Benefícios RBS Prev que a empresa oferece aos seus funcionários.

Acompanhe alguns dos nossos números em dezembro de 2018:

PARTICIPANTES

Ativos*	3.207
Autopatrocinados	138
BPDs	3.602
Assistidos	140
Pensionistas	15
Total:	7.102

PATRIMÔNIO SOCIAL:



R\$ 263,6 milhões


*Inclusive participantes desligados das patrocinadoras que não realizaram opção pelos institutos e/ou que possuem saldo a receber.
As quantidades refletem a posição informada no Relatório Estatístico em dezembro/2018.

O QUE VOCÊ DEVE ACOMPANHAR REGULARMENTE?

O seu patrimônio no Plano de Benefícios RBS Prev é uma reserva muito importante para a sua aposentadoria, pois será uma renda adicional ao benefício que você receberá da Previdência Social (INSS) quando decidir se aposentar.

Anualmente, a RBS Prev prepara um relatório anual como este para fornecer informações sobre os resultados do exercício anterior. Dessa forma, você pode acompanhar as posições **financeira, patrimonial, atuarial e dos investimentos** do seu plano e da Entidade.

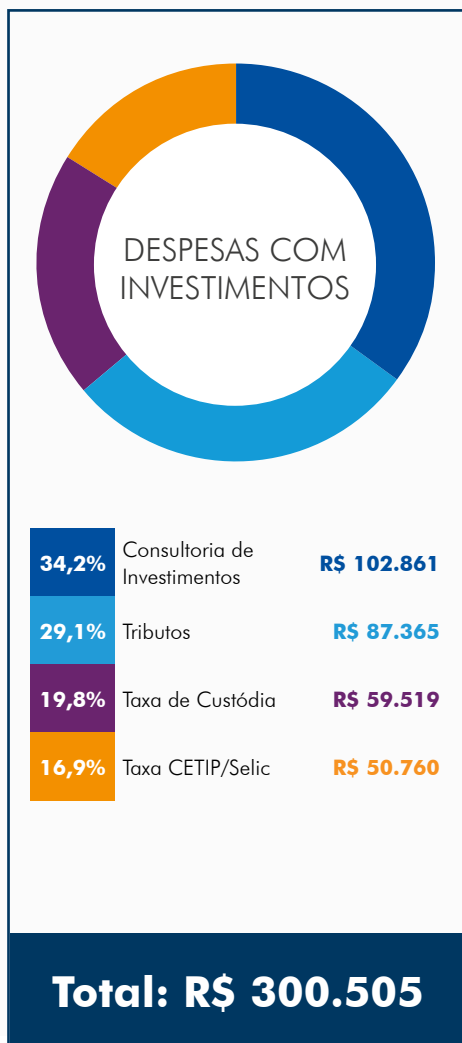
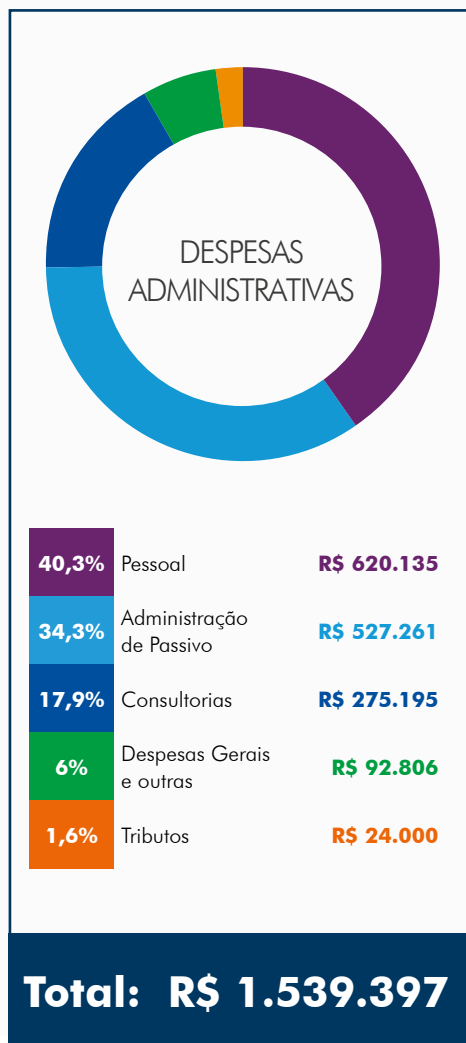
É como uma “prestação de contas” quanto às atividades da Entidade, para que você tenha a certeza que o seu dinheiro está sendo administrado de forma prudente e eficiente.



DESPESAS DA RBS PREV

Para a manutenção das suas atividades diárias, a RBS Prev precisa contar com uma estrutura que permita fazer tudo acontecer da forma mais prática e segura possível. Para suprir essas necessidades, são destinados recursos para custeio das despesas com a administração da entidade e dos investimentos do plano.

Acompanhe a distribuição das despesas da Entidade em 2018:



INVESTIMENTOS

Obedecendo à legislação vigente e buscando a saúde financeira do Plano de Benefícios RBS Prev e da RBS Prev, os investimentos realizados devem seguir uma política de investimentos anual, que estabelece as regras e condições para a aplicação dos recursos da entidade no mercado financeiro.

Além disso, a entidade também deve enviar à PREVIC*, trimestralmente, demonstrativos dos investimentos para análise de atendimento à legislação vigente e acompanhamento dos resultados.

Para alcançarmos algum objetivo, precisamos sempre estabelecer o que queremos, correto? O mesmo ocorre com os investimentos da RBS Prev. Veja as metas que foram traçadas para o Plano de Benefícios RBS Prev e para o PGA e os resultados obtidos em 2018:

*PREVIC: órgão do governo responsável por fiscalizar e regular as atividades das entidades de previdência complementar fechadas (EFPCs) no Brasil.

Alocações e resultados dos Perfis de Investimentos

Perfil	Limites de Alocação	Resultado (Rentabilidade Líquida)
Superconservador	Renda Fixa: 100%	5,88%
Conservador	Renda Fixa: 80% - 100% Renda Variável: 0% - 5% Investimentos Estruturados: 0% - 10% Investimentos no Exterior: 0% - 5%	6,79%
Moderado	Renda Fixa: 60% - 100% Renda Variável: 0% - 20% Investimentos Estruturados: 0% - 15% Investimentos no Exterior: 0% - 5%	7,23%
Conservador Vitalício	Renda Fixa: 100%	10,16%

INVESTIMENTOS (cont.)

Metas dos investimentos por Plano

Plano de Benefícios RBS Prev	PGA
Meta Atuarial: IPCA + 4,39% a.a.	Composição da meta: CDI

Metas dos investimentos por Segmento

Cada segmento de aplicação também teve metas estabelecidas na política de investimentos para alcançar os resultados esperados:

Renda Fixa	Benchmark IPCA + 4,0%
	Limites de Alocação Mínimo: 60% Alvo: 84% Máximo: 100%
Renda Variável	Benchmark IBOVESPA + 3,00% a.a.
	Limites de Alocação Mínimo: 0% Alvo: 6% Máximo: 20%
Investimentos Estruturados	Benchmark CDI + 2,00% a.a.
	Limites de Alocação Mínimo: 0% Alvo: 10% Máximo: 15%
Investimentos no Exterior	Benchmark MSCI World
	Limites de Alocação Mínimo: 0% Alvo: 0% Máximo: 5%

INVESTIMENTOS (cont.)

Imóveis	Benchmark IPCA + 4,39% a.a.
	Limites de Alocação Mínimo: 0% Alvo: 0% Máximo: 0%
Operações com Participantes	Benchmark IPCA + 4,39% a.a.
	Limites de Alocação Mínimo: 0% Alvo: 0% Máximo: 0%

Rentabilidades dos investimentos em 2018

Rentabilidade por Segmento		
	Bruta	Líquida
Renda Fixa	7,07%	6,88%
Renda Variável	18,64%	16,08%
Investimentos Estruturados	7,53%	5,64%
Investimentos no Exterior	-	-

Rentabilidade por Fundo		
Planos	Fundo	Rentabilidade Líquida
CV	ATLÂNTIDA	8,67%
CV	ITAPEMA	6,68%
CV	LAGOINHA	3,24%
CV	TORRES	3,02%
CV	BTG DISCOVERY	4,41%
CV	ENDURANCE	6,05%
CV	GARDE	1,78%
CV	KINEA	9,65%
CV	AZ QUEST FIM	9,32%
CV	ITAÚ PHOENIX	26,02%
CV	BTG ABSOLUTO	20,97%
CV	NEO NAVITAS	0,74%
CV	AZ QUEST FIA	26,12%
CV	BRAD SELECTION	26,08%
CV	BTG CRED CORP	7,56%
CV	ITAÚ INSTIT	6,28%
CV	AF INVEST	4,88%
CV	VAM INSTIT	6,56%
CV	BRAM DI	6,36%
CV	CARTEIRA ALM	10,24%
PGA	BRADESCO EXTRA	6,22%
PGA	PREMIUM BANKS	6,41%

Para alguns fundos a rentabilidade não reflete todo o exercício de 2018 pois a RBS Prev não foi cotista destes fundos durante todo o exercício, conforme relação abaixo:

Lagoinha FIM: incorporado no Itapema FIM em 19/04/2018

Torres FIM: incorporado no Atlântida FIM em 19/04/2018

AF Invest: Primeira aplicação em 03/08/2018, resgate total em 26/09/2018.

INFORMAÇÕES CONTÁBEIS

A melhor forma de acompanhar a situação econômica e financeira de uma empresa é pelo seu **balanço patrimonial**, documento em que é possível conhecer o seu patrimônio, que é o conjunto de bens e direitos (ATIVO), e as suas obrigações (PASSIVO).

Resumo do Balanço patrimonial da RBS Prev

em 31 de dezembro de 2018 e de 2017

(valores apresentados em milhares de reais)

Ativo	2018	2017
Disponível	27	34
Realizável	265.041	274.430
Permanente	1	2
Total do Ativo	265.069	274.466

Passivo	2018	2017
Exigível Operacional	1.494	1.344
Patrimônio de Cobertura do Plano	259.779	268.316
Fundos	3.796	4.806
Total do Passivo	265.069	274.466

Auditoria responsável pelos dados de 2018 da RBS Prev: PricewaterhouseCoopers.

INFORMAÇÕES ATUARIAIS

A situação atuarial de um plano de aposentadoria reflete a sua capacidade de cumprir com os seus deveres em relação aos seus participantes e assistidos, ou seja, hoje e no futuro.

Anualmente, a RBS Prev contrata uma consultoria especializada para analisar os números e resultados do Plano de Benefícios RBS Prev e elaborar o Parecer Atuarial, um documento que apresenta, principalmente, uma conclusão sobre a situação atuarial do plano e a tabela abaixo faz parte dele.

Pode-se verificar se o plano está em dia analisando a tabela abaixo com uma comparação “relativamente” simples: o Patrimônio de cobertura do Plano deve ser sempre maior ou igual às Provisões Matemáticas do Plano.

INFORMAÇÕES ATUARIAIS (cont.)

Para entender melhor, veja, abaixo, os resultados do Plano de Benefícios RBS Prev e o que cada valor representa:

Item	Grupo 1* (R\$)	Grupo 2* (R\$)	O que quer dizer?
Patrimônio de Cobertura do Plano	16.385.151,63	243.393.460,99	Valor que a RBS Prev possui para cobrir os benefícios futuros dos participantes
Provisões Matemáticas	16.352.233,38	241.643.120,50	Valor calculado pela consultoria e que deve ser provisionado pela RBS Prev para cumprir com as suas obrigações com os participantes e assistidos.
Benefícios Concedidos	926.107,55	104.421.685,92	Divisão das Provisões Matemáticas, que demonstra valores a serem pagos atualmente aos assistidos.
Benefícios a Conceder	15.426.125,83	137.221.434,58	Divisão das Provisões Matemáticas, que demonstra valores a serem pagos no futuro aos participantes ativos.
Equilíbrio Técnico	32.918,25	1.750.340,49	Resultado da diferença entre Patrimônio de Cobertura do Plano e Provisões Matemáticas. Se for positivo, existe superávit no plano e, se negativo, déficit.
Fundos	262.790,50	3.533.213,06	Fundos com funções específicas diferentes do pagamento de benefícios dos participantes.

A Willis Towers Watson, consultoria especializada e responsável pelos cálculos, após analisar os resultados da avaliação atuarial, concluiu que o plano está financeiramente equilibrado em conformidade com os princípios atuariais geralmente aceitos.

*Para consultar a lista de patrocinadoras que compõem os Grupos 1 e 2, consulte os pareceres atuariais na versão completa do Relatório Anual 2018.

MAIS INFORMAÇÕES



Você também pode acessar a versão completa do relatório anual da **RBS Previsão** no site:

www.rbsprev.com.br para visualizar as informações detalhadas sobre a Entidade e o seu plano de benefícios.

Em caso de dúvidas, ligue para: **0800.729.2214** ou **51 3218.6111**

RBS Previsão
PREVIDÊNCIA PRIVADA
Relatório Anual **2018**